2027年3月期 第2四半期
決算補足説明資料

株式会社　チノー

（東証プライム：6850）

Copyright© 2026 CHINO Corporation. All Rights Reserved

目次

1.2027年3月期 第2四半期決算
　1）決算ハイライト
　2）業績サマリー
　3）営業利益増減分析
　4）四半期別連結受注高・売上高の推移
　5）セグメント別の業績動向
　6）連結貸借対照表
　7）地域別売上高
2.株主還元
3.トピックス
4.通期業績予想

Copyright© 2026 CHINO Corporation. All Rights Reserved

1.2027年3月期 第2四半期決算

Copyright© 2026 CHINO Corporation. All Rights Reserved

1) 決算ハイライト

2027年3月期 第2四半期 連結業績

受注高 16,046百万円 前年同期比 11.6%増

売上高 15,008百万円 前年同期比 5.8%増

- 受注高は、半導体・電子部品、水素エネルギー関連等で需要が継続
- 売上高は、幅広い分野（半導体・電子部品、水素エネルギー、船舶）で設備投資が堅調に推移し増収

営業利益 1,639百万円 前年同期比 78.7%増

経常利益 1,664百万円 前年同期比 73.4%増

中間純利益（親会社株主に帰属） 920百万円 前年同期比 96.6%増

- 利益は、増収効果、継続的な原価低減の取組み、販売価格改定、計装システムの利益率改善（前年同期に利益率の低い大型案件を計上）などにより増加

Copyright© 2026 CHINO Corporation. All Rights Reserved

2）業績サマリー（1）

◇連結業績

（百万円）

	FY2025 2Q累計	FY2026 2Q累計	対前期増減額	対前期増減率
受注高	14,378	**16,046**	1,668	11.6%

	FY2025 2Q累計	FY2026 2Q累計	対前期増減額	対前期増減率
売上高	14,187	**15,008**	821	5.8%
売上総利益 <利益率>	4,081 <28.8%>	**5,335** **<35.6%>**	1,254 <6.8p>	30.7%
営業利益 <利益率>	917 <6.5%>	**1,639** **<10.9%>**	722 <4.4p>	78.7%
経常利益 <利益率>	960 <6.8%>	**1,664** **<11.1%>**	704 <4.3p>	73.4%
中間純利益 (親会社株主に帰属) <利益率>	468 <3.3%>	**920** **<6.1%>**	452 <2.8p>	96.6%

Copyright© 2026 CHINO Corporation. All Rights Reserved

2）業績サマリー（2）

◇セグメント別業績

（百万円）

セグメント	受注高				売上高				セグメント利益（営業利益）			
	FY2025 2Q累計	FY2026 2Q累計	増減額	増減率（%）	FY2025 2Q累計	FY2026 2Q累計	増減額	増減率（%）	FY2025 2Q累計	FY2026 2Q累計	増減額	増減率（%）
計測制御機器	4,566	**4,961**	395	8.7	4,620	**4,915**	294	6.4	699	**737**	38	5.5
計装システム	4,566	**6,086**	1,520	33.3	4,532	**4,531**	▲0	▲0.0	213	**700**	486	228.3
センサ	4,739	**4,466**	▲273	▲5.8	4,502	**5,019**	516	11.5	937	**1,206**	268	28.6
その他	505	**532**	26	5.2	531	**542**	10	1.9	136	**217**	81	59.8
全社費用									▲1,069	**▲1,221**	▲152	―
合計	14,378	**16,046**	1,668	11.6	14,187	**15,008**	821	5.8	917	**1,639**	722	78.7

Copyright© 2026 CHINO Corporation. All Rights Reserved

3）営業利益増減分析

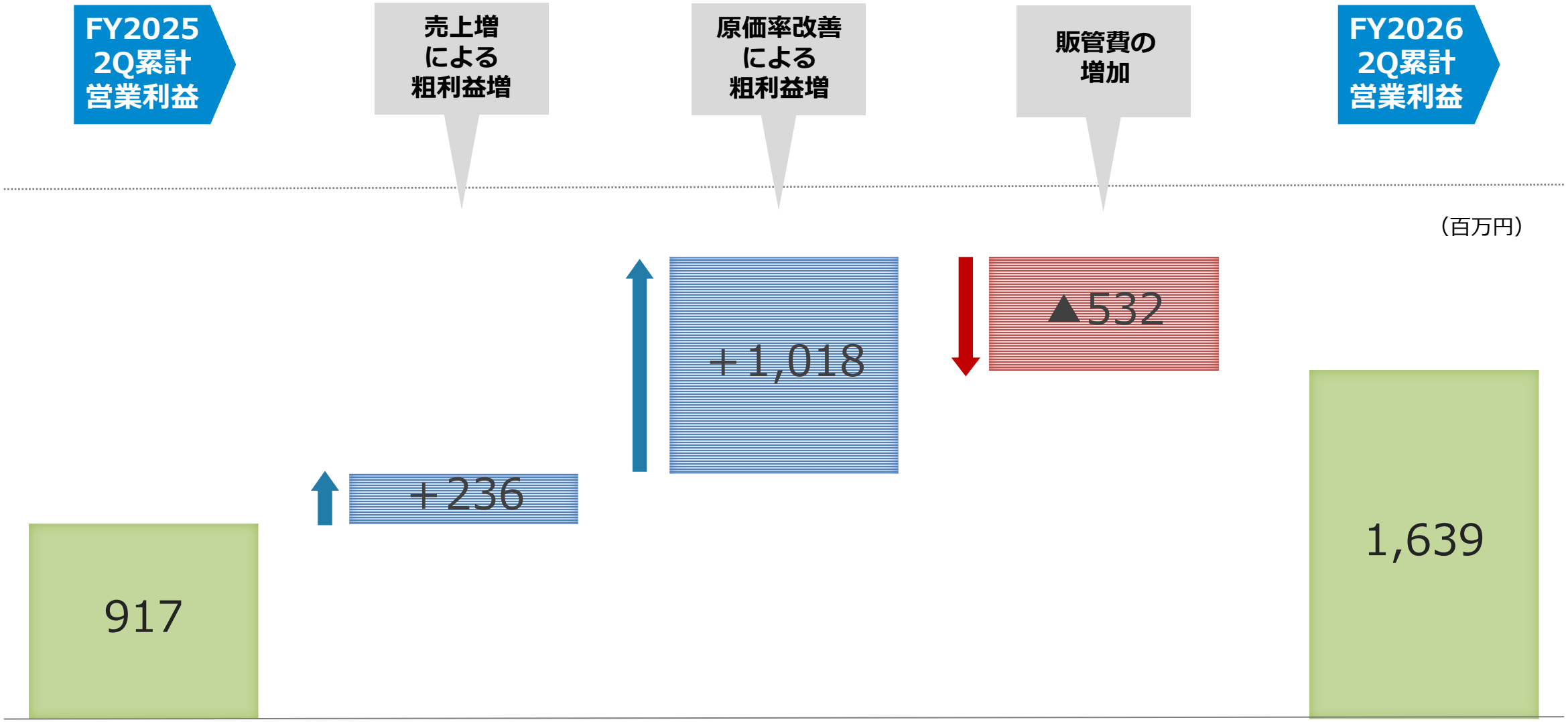

Copyright© 2026 CHINO Corporation. All Rights Reserved

4）受注高の推移

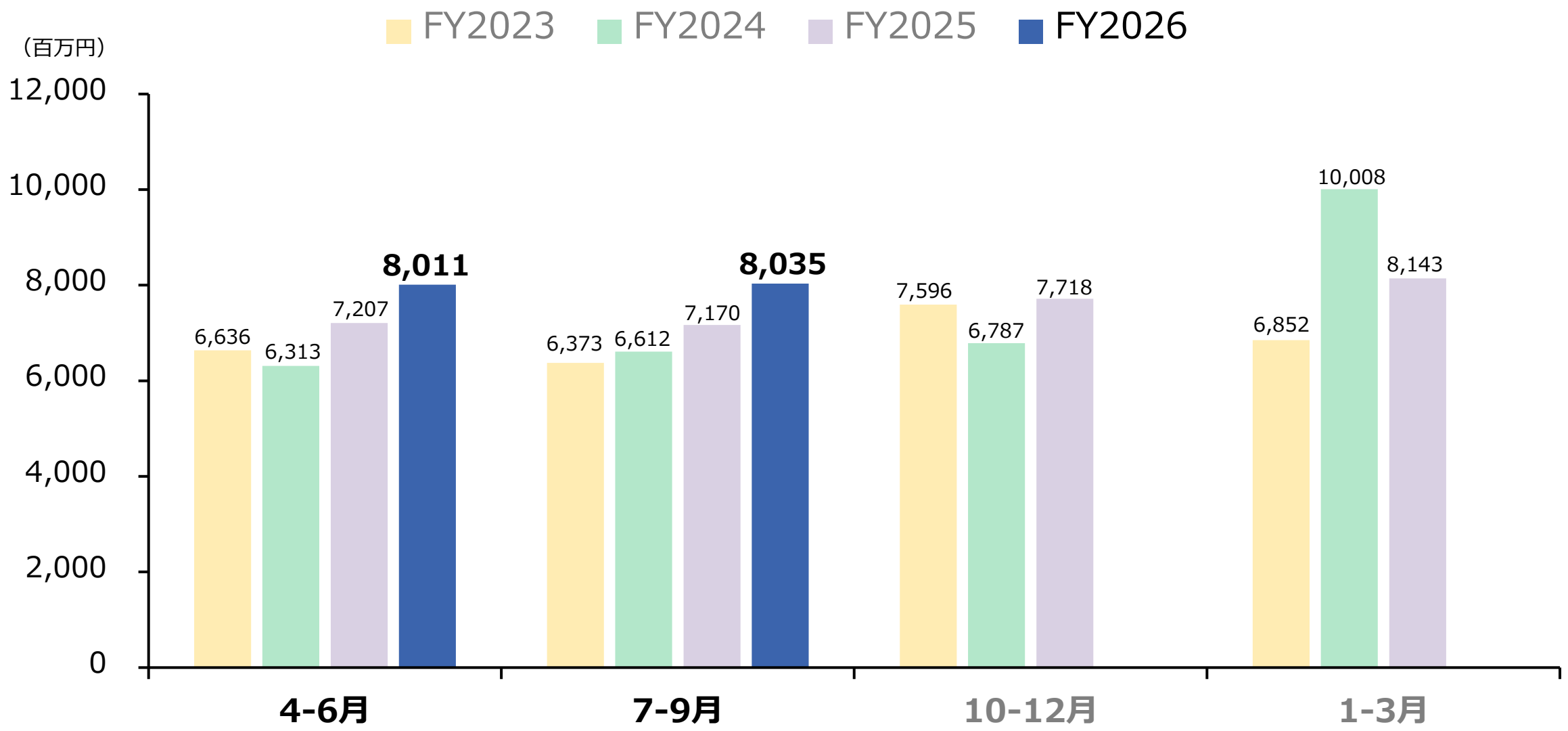

Copyright© 2026 CHINO Corporation. All Rights Reserved

4）売上高の推移

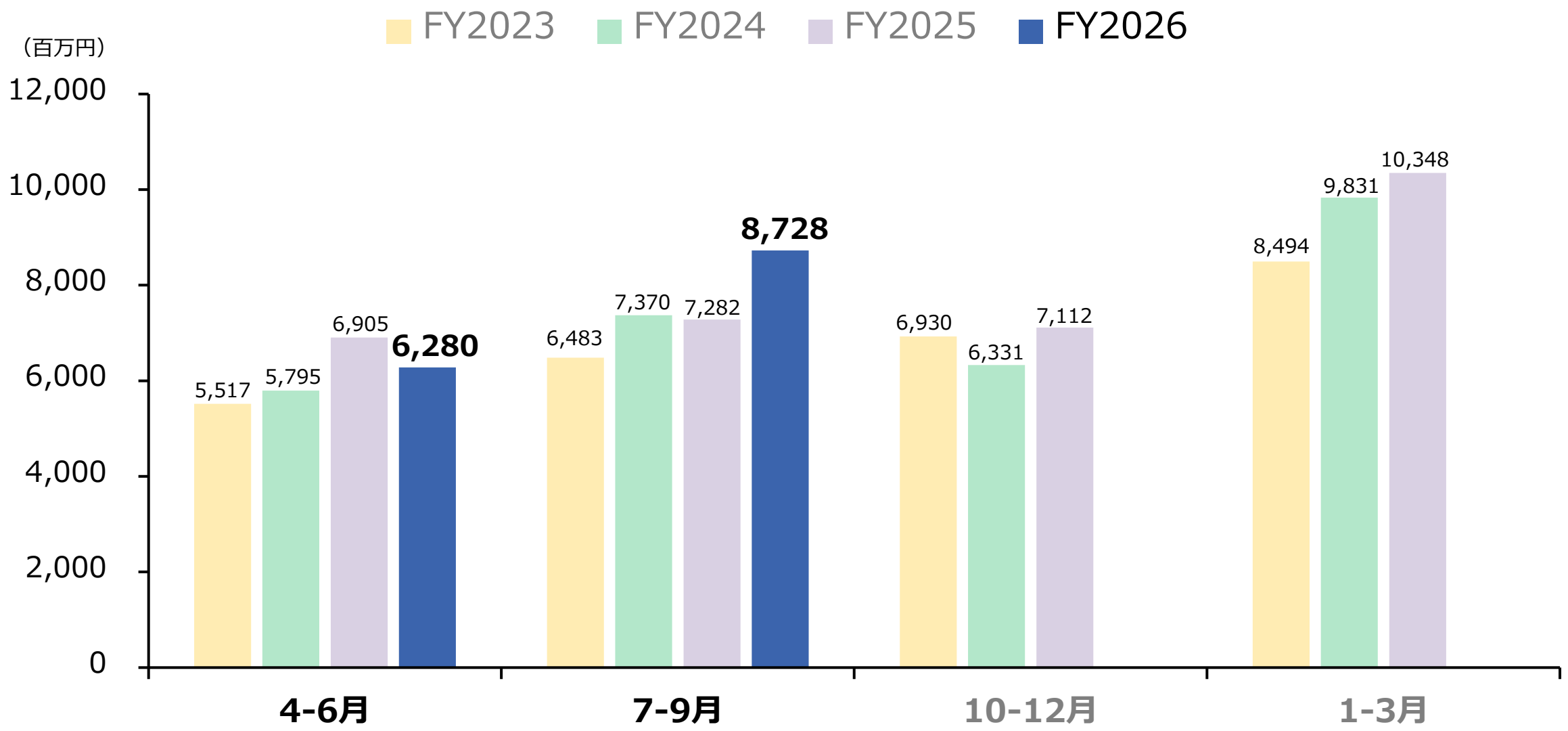

Copyright© 2026 CHINO Corporation. All Rights Reserved

5）セグメント別の業績動向

① 計測制御機器

CHINO Measure with Passion

損益状況

売上高 4,915百万円 前年同期比 6.4%増

セグメント利益 737百万円 前年同期比 5.5%増

製品別状況

- 半導体・電子部品の製造設備や熱処理装置向けを中心に需要は堅調に推移し、増収
- 利益は、増収効果や販売価格改定などにより増加

<売上高>

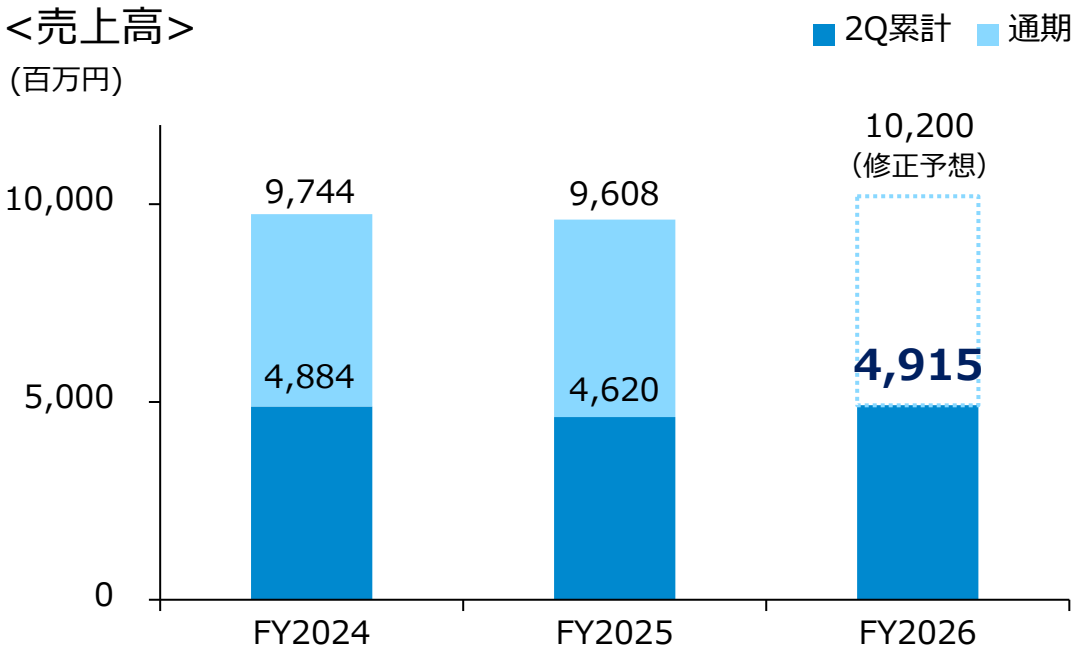

<セグメント利益>

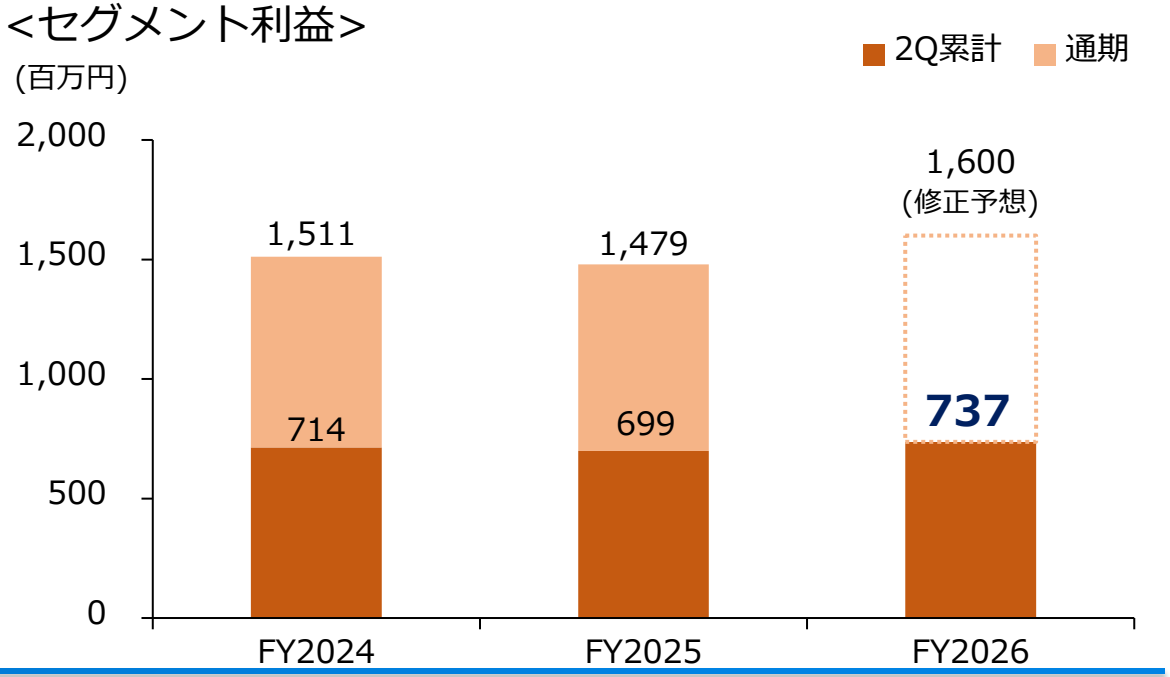

Copyright© 2026 CHINO Corporation. All Rights Reserved

5）売上高推移　① 計測制御機器

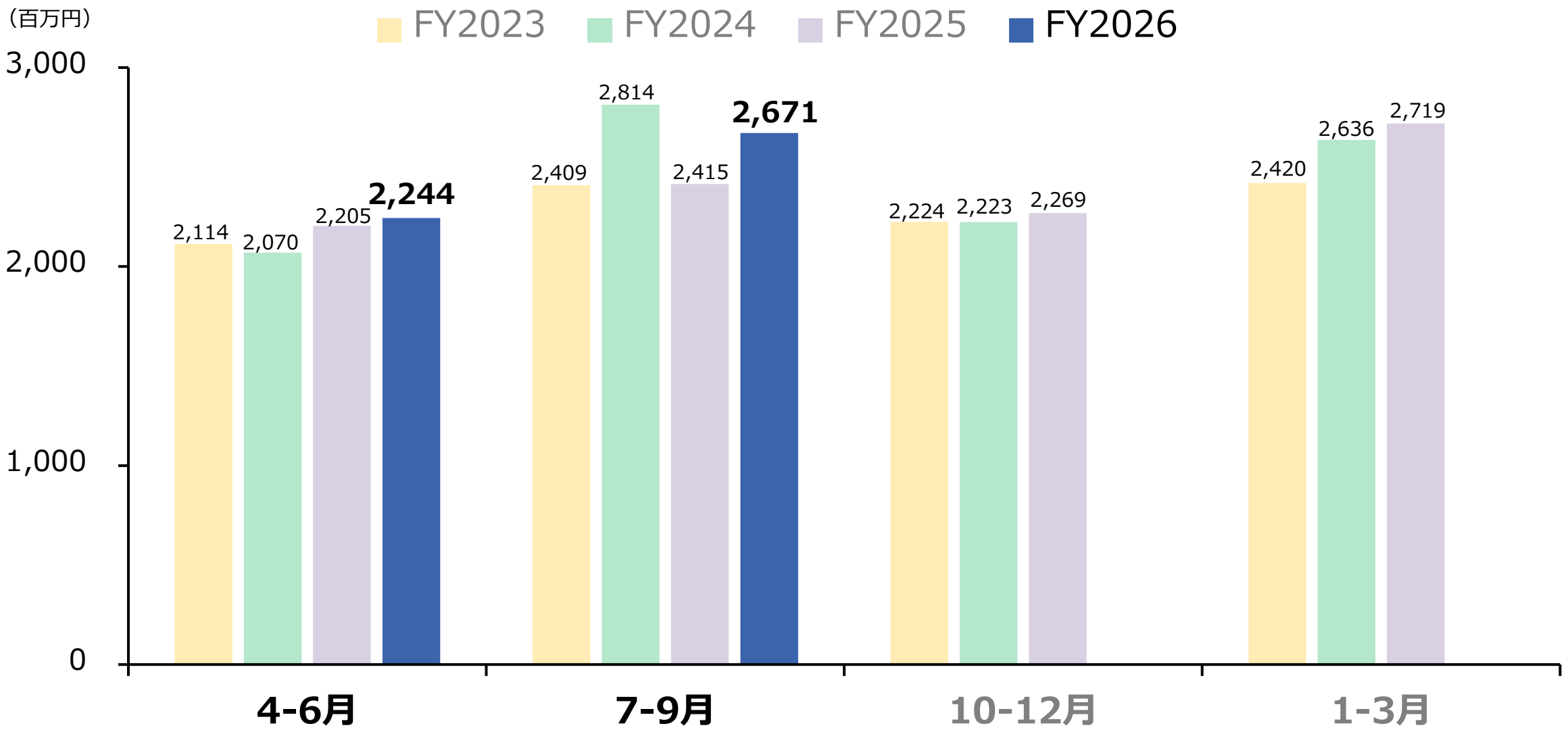

Copyright© 2026 CHINO Corporation. All Rights Reserved

5) セグメント別の業績動向

② 計装システム

CHINO Measure with Passion

損益状況

売上高 4,531百万円 前年同期比 0.0%減

セグメント利益 700百万円 前年同期比 228.3%増

製品別状況

- 空調用コンプレッサ評価試験装置は減収となったものの、水電解評価装置（水素エネルギー利用の研究・開発）、電子部品の製造向け装置などの需要により、売上高は前年同期並み
- 利益は、利益率の改善（前年同期に利益率の低い大型案件を計上）により、大巾増加

<売上高>

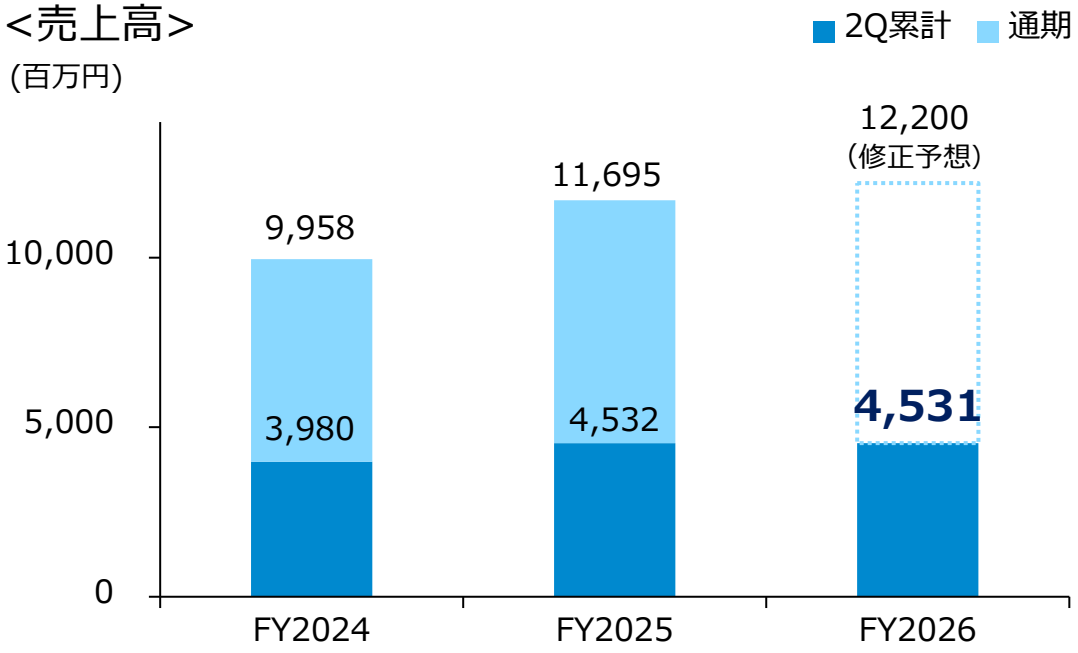

<セグメント利益>

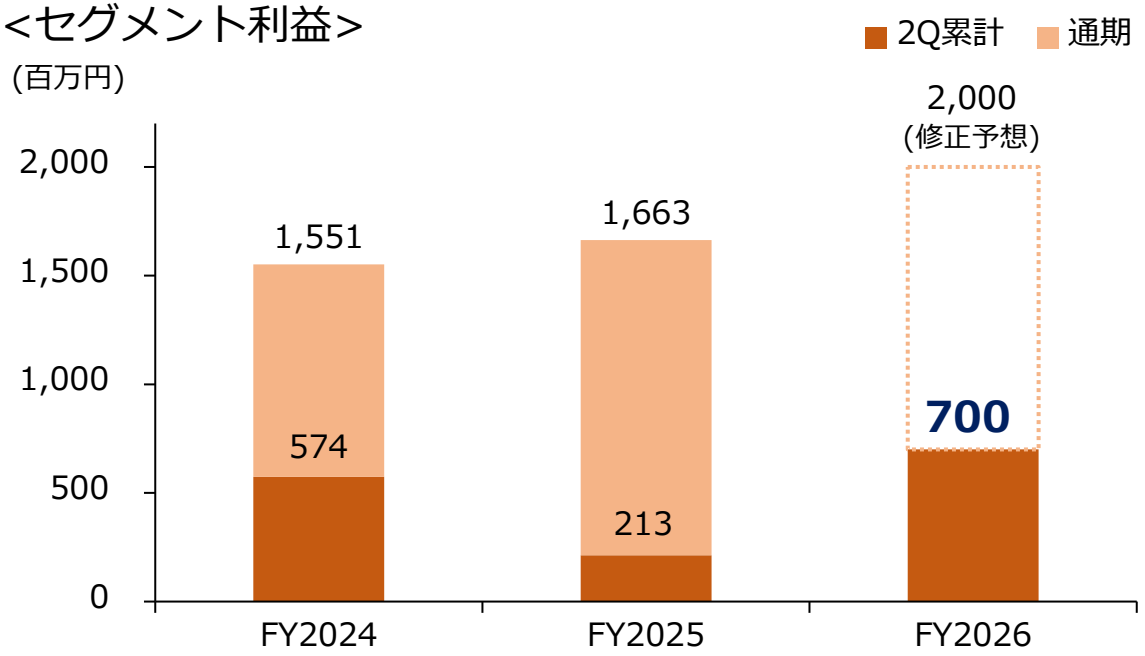

Copyright© 2026 CHINO Corporation. All Rights Reserved

5）売上高推移　② 計装システム

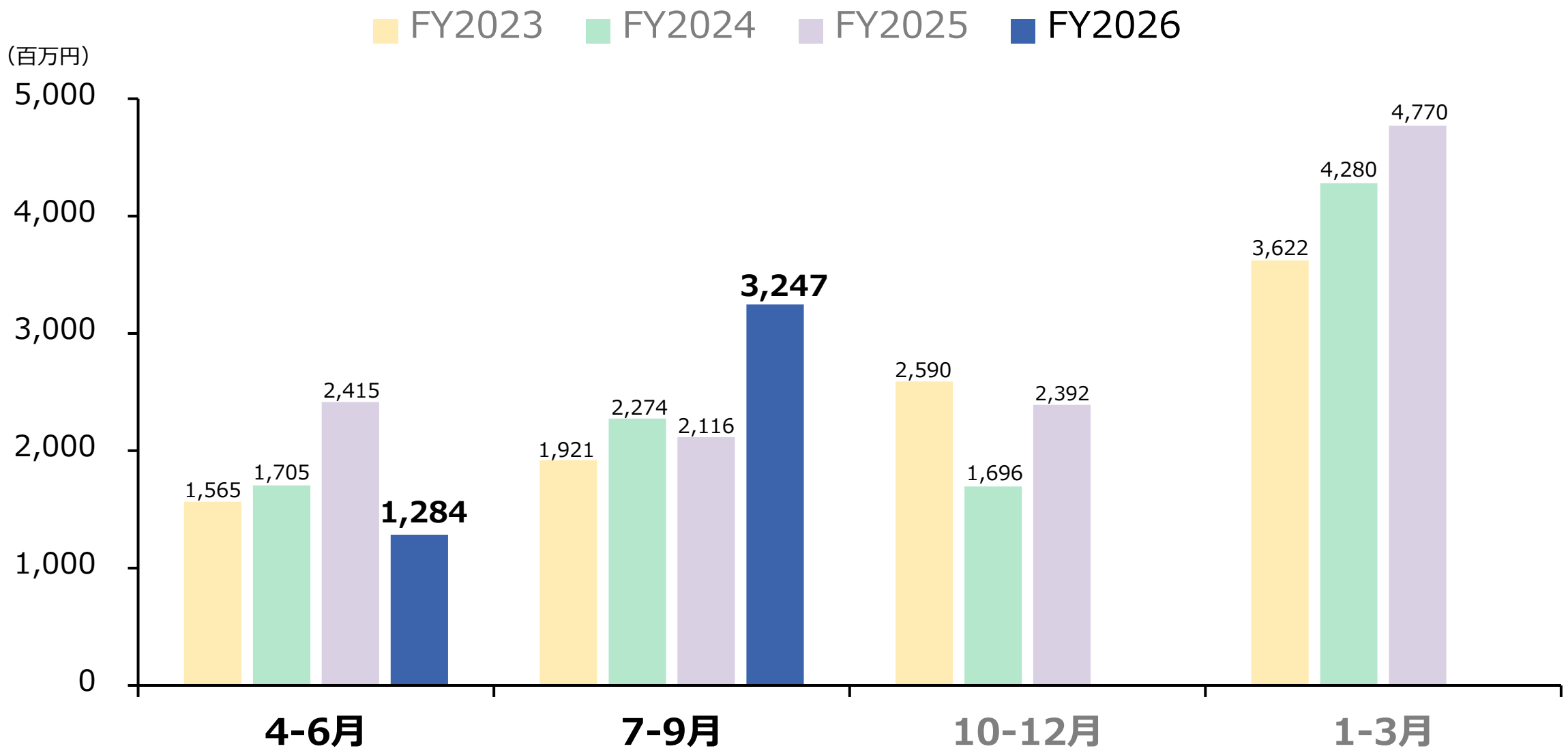

Copyright© 2026 CHINO Corporation. All Rights Reserved

5) セグメント別の業績動向　③ センサ

CHINO Measure with Passion

損益状況

売上高　5,019百万円　前年同期比　11.5%増

セグメント利益　1,206百万円　前年同期比　28.6%増

製品別状況

- 半導体・電子部品の製造装置や熱処理加工向けを中心に需要が堅調
- グループ会社・明陽電機㈱（船舶向け温度センサを製造販売）の増収が寄与
- 利益は、増収効果や販売価格改定などにより増加

<売上高>

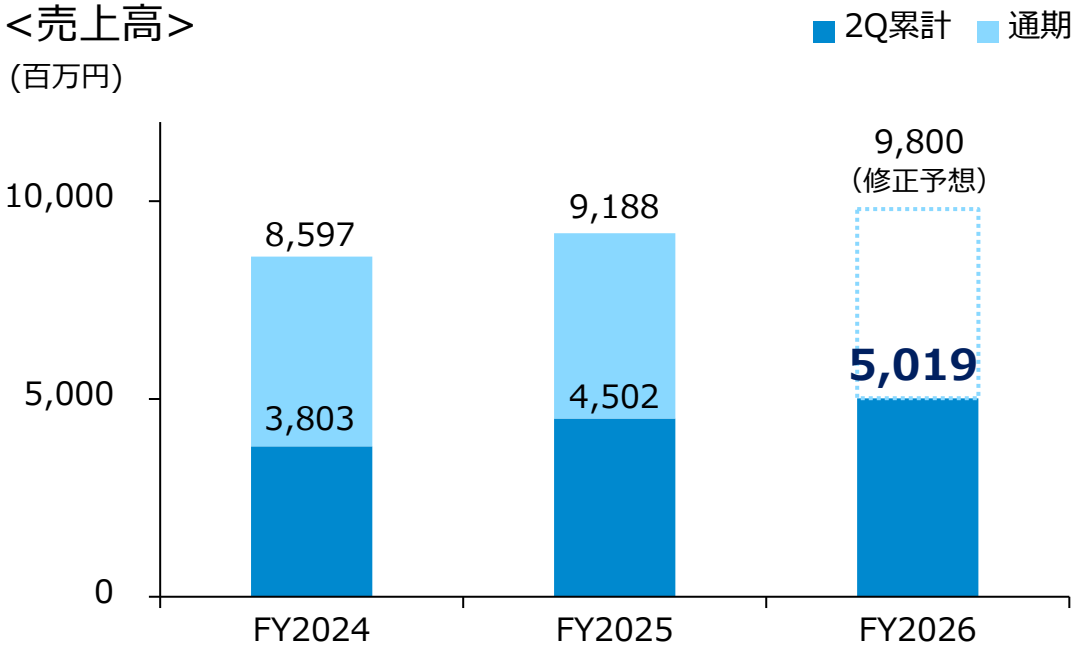

<セグメント利益>

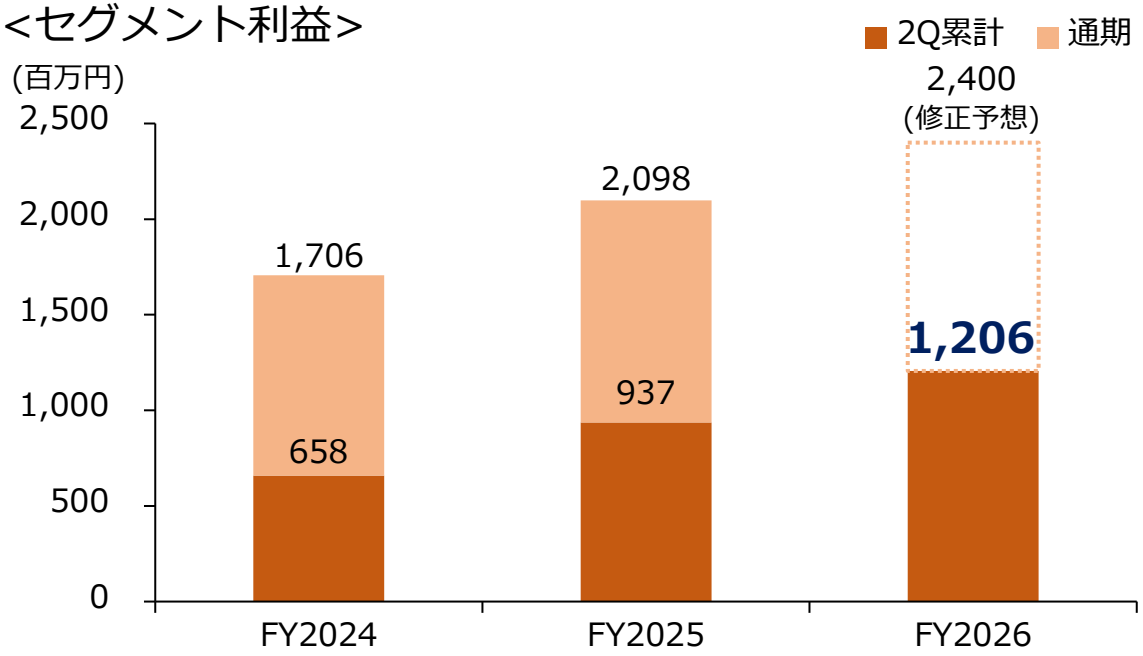

Copyright© 2026 CHINO Corporation. All Rights Reserved

5）売上高推移　③ センサ

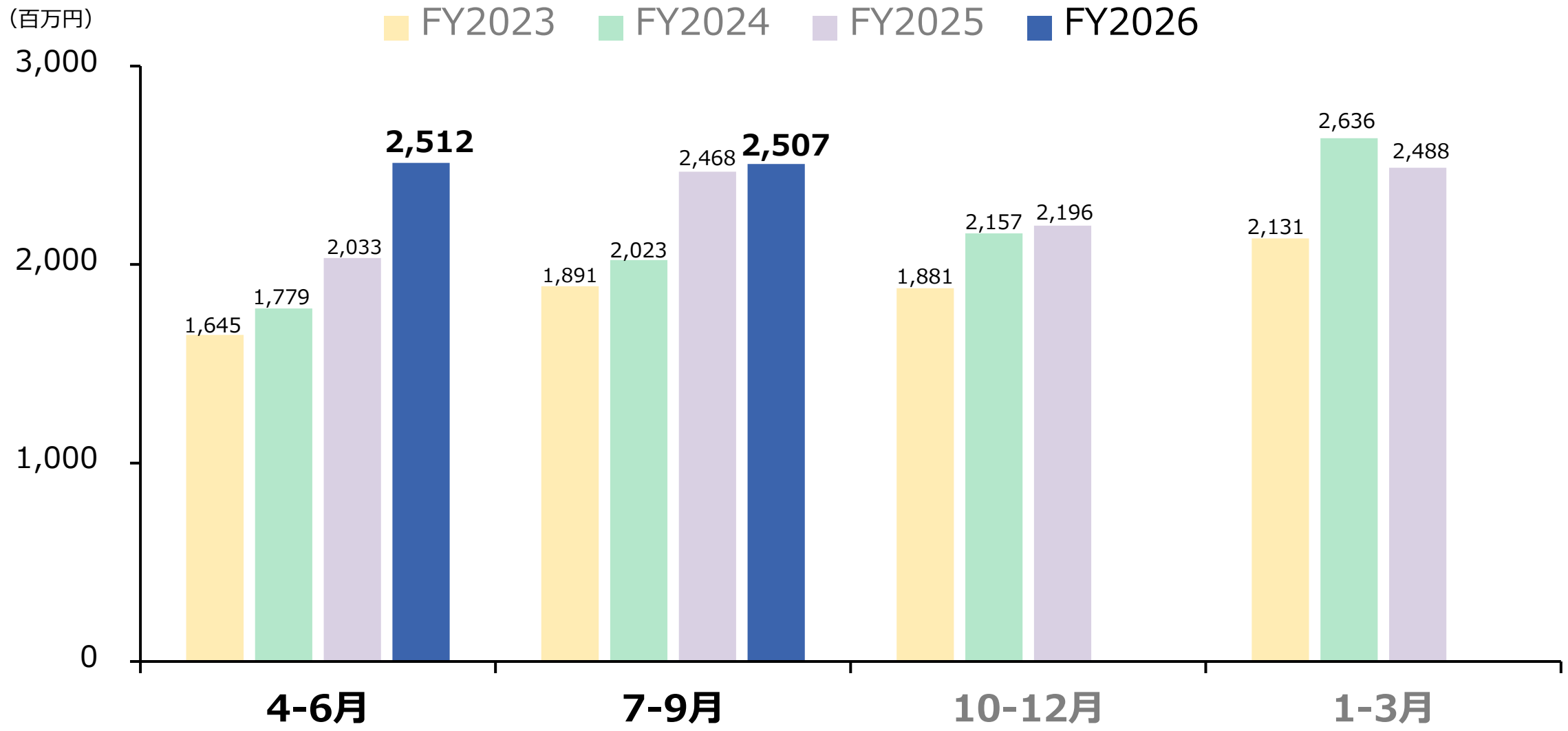

Copyright© 2026 CHINO Corporation. All Rights Reserved

6) 連結貸借対照表

- 資産　売上債権の減少により前期末比▲1,316百万円
- 負債　仕入債務の減少等により流動負債は▲1,243百万円、長期借入金の減少等により固定負債は▲294百万円となり、負債合計では前期末比▲1,537百万円
- 純資産　その他の包括利益累計額の増加等により、前期末比+220百万円

（百万円）

科目	2026年3月末	2026年9月末	増減額
流動資産	29,579	27,545	▲2,033
現預金	9,621	8,954	▲666
売上債権	10,202	8,146	▲2,055
棚卸資産	9,457	10,064	606
その他	298	380	81
固定資産	11,529	12,246	716
有形固定資産	6,487	6,716	229
無形固定資産	445	490	45
投資その他の資産	4,597	5,039	442
資産合計	41,109	39,792	▲1,316

科目	2026年3月末	2026年9月末	増減額
流動負債	9,723	8,479	▲1,243
仕入債務	4,585	3,901	▲683
短期借入金	1,673	1,673	0
その他	3,464	2,904	▲560
固定負債	4,801	4,507	▲294
長期借入金	2,518	2,251	▲266
その他	2,283	2,255	▲27
純資産	26,585	26,805	220
株主資本	22,055	21,824	▲230
その他の包括利益累計額	1,324	1,758	434
非支配株主持分	3,205	3,222	16
負債純資産合計	41,109	39,792	▲1,316

※自己資本比率〈2026年9月末〉：59.3%（前期末比+2.4P）

Copyright© 2026 CHINO Corporation. All Rights Reserved

7）地域別売上高

- 国内売上高：前年同期比1,341百万円の増収
- 海外売上高：同519百万円の減収(アジア▲563百万円<タイ▲384百万円、インド▲269百万円>)

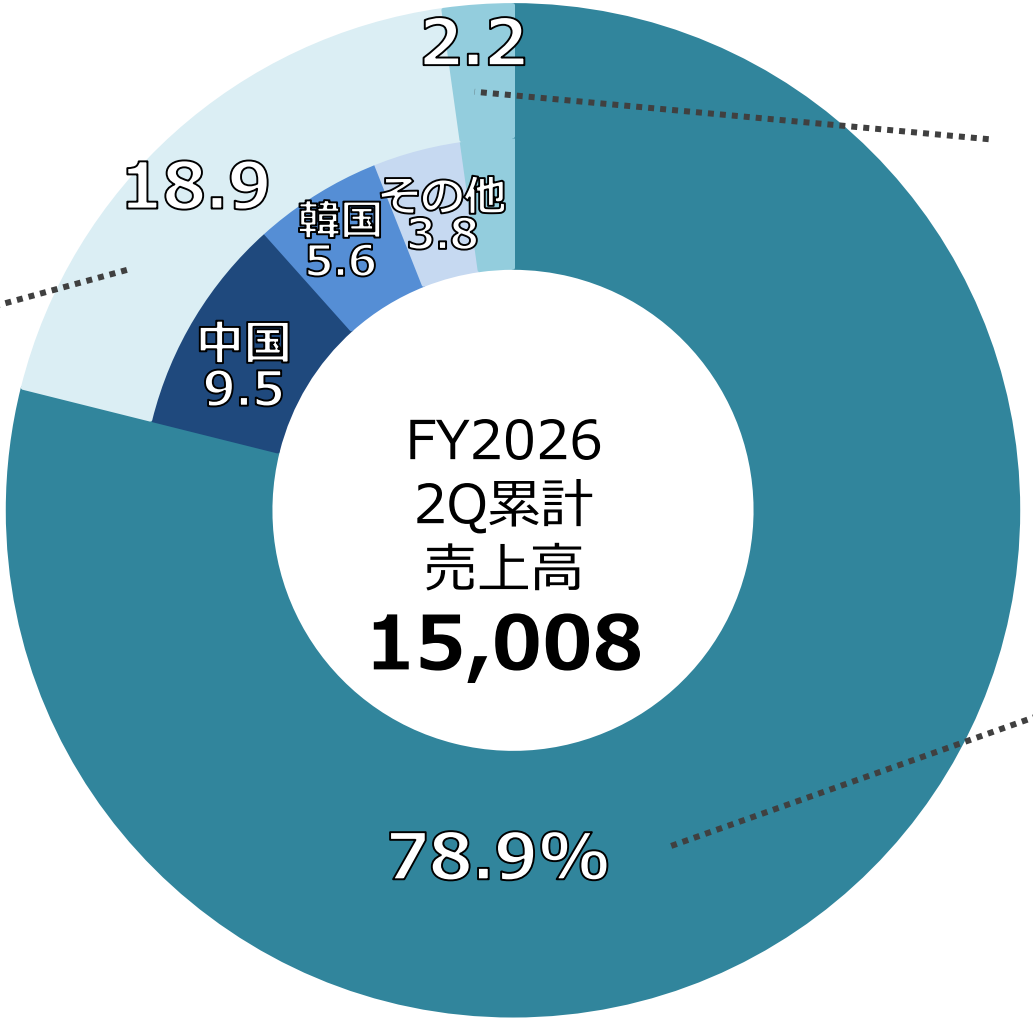

（百万円）

北米	1.4%	213 (156)
欧州	0.4%	65 (97)
その他	0.4%	51 (33)

アジア
2,841
(3,404)

中国	1,421 (1,407)
韓国	844 (844)

日本
11,837
(10,495)

（　）内は前年同期

Copyright© 2026 CHINO Corporation. All Rights Reserved

2.株主還元

Copyright© 2026 CHINO Corporation. All Rights Reserved

配当の推移（※株式分割後ベース）

※2025年10月1日付で1株を2株に分割。下記グラフ（FY2021～FY2026）は、株式分割後ベース。

- FY2026 中間配当　：　20円
- 〃　期末配当（予想）：　35円
- 〃　記念配当　：　10円

} 65円

（当初予想比　5円増配
前期比　22.5円増配）

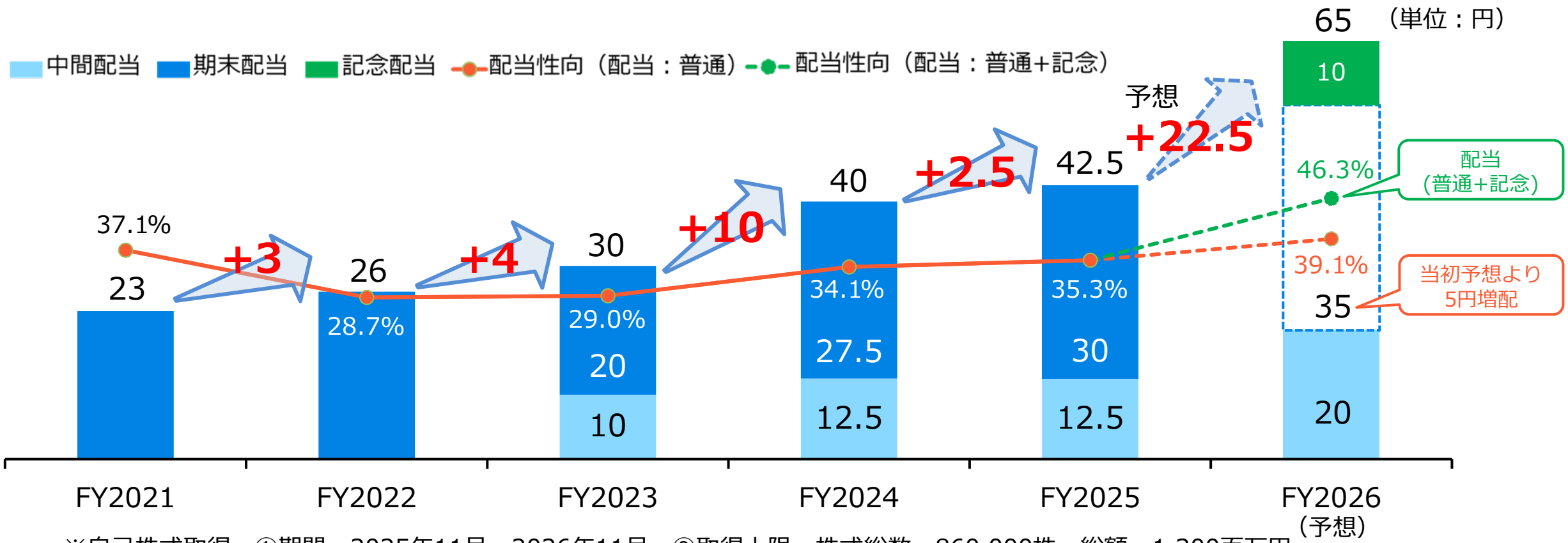

※自己株式取得　①期間：2025年11月～2026年11月　②取得上限：株式総数：860,000株　総額：1,300百万円

Copyright© 2026 CHINO Corporation. All Rights Reserved

3.トピックス

Copyright© 2026 CHINO Corporation. All Rights Reserved

自己株式の取得結果

1.自己株式の取得

株主還元を強化するとともに、**資本効率の向上**を図ることを目的に2025年11月12日の取締役会で決議に基づき、下記の通り、自己株式を取得しました。

1）取得期間

2025年11月13日～2026年11月12日

2）取得する株式（上限）

①株数　　860,000株

※発行済株式総数（自己株式を除く）に対する割合 5.05%

②金額　　1,300百万円

2.自己株式の取得結果

①株数　　818,400株（上限株数の95.16%）

②金額　　1,299百万円（上限金額の99.99%）

3.その他

取得した自己株式は、消却する予定

Copyright© 2026 CHINO Corporation. All Rights Reserved

「チノーレポート2026」を発行

2026年10月に「チノーレポート2026」を発行しました。
本レポートは、ステークホルダーの皆様に、当社グループの事業活動や中長期的な経営の取組みについて、より深くご理解いただくことを目的とした統合報告書です。
今回は、当社グループの強みや価値創造の仕組みに加え、成長戦略を支える人財・組織の取組みや、社外役員の視点から見た経営の現状や今後の展望などを紹介しています。



トップメッセージ



社外役員座談会

<チノーレポート掲載>

Copyright© 2026 CHINO Corporation. All Rights Reserved

4.通期業績予想

Copyright© 2026 CHINO Corporation. All Rights Reserved

通期業績予想（2026年11月11日修正）

当第２四半期業績の進捗及び下期についても引き続き主要顧客（製造業）の設備投資の堅調な需要（特に半導体・電子部品、脱炭素関連＜水素エネルギー＞、船舶）が継続する見通しであることから、「2026年度の通期業績予想」ならびに「１株当たり配当金予想」を上方修正しました。

（百万円）

項　目	FY2026 修正業績予想 （2026年11月11日発表）	FY2026 当初業績予想 （2026年5月14日発表）	増減	増減比 （%）
売上高	33,500	32,500	1,000	3.1
営業利益	3,800	3,300	500	15.2
経常利益	3,900	3,400	500	14.7
当期純利益 （親会社株主に帰属）	2,300	2,150	150	7.0
1株当たり配当金	65円	60円	5円	8.3%

Copyright© 2026 CHINO Corporation. All Rights Reserved

注意事項

本資料に記載されている将来の業績に関する見通しは、当社グループが現時点で入手可能な情報に基づいており、この中には潜在的なリスクや不確定要素も含まれています。

従いまして、実際の業績は、事業を取り巻く経済環境、需要動向等により、本資料における業績見通しと大きく異なる可能性があることをご承知おきください。

Copyright© 2026 CHINO Corporation. All Rights Reserved

CHINO