（財）財務会計基準機構会員
2026 年 11 月 20 日

各 位

株式会社セルシス
代表取締役社長 成島 啓
（コード番号 ：3663 東証プライム）
問合せ先 ：取締役 伊藤 賢
電話番号 ：03-6258-2904

2026 年 10 月度月次事業進捗レポートのお知らせ

2026 年 10 月度の月次事業進捗レポートを以下のとおりお知らせいたします。

サブスクリプションの ARR が、過去最高となりました。また、前年同月比の ARR 増加額が過去最高となり、成長の加速が続いており、事業は順調に推移しています。

記

【クリエイターサポート分野】

（１）CLIP STUDIO PAINT サブスクリプション売上の 3 か月移動平均 ARR

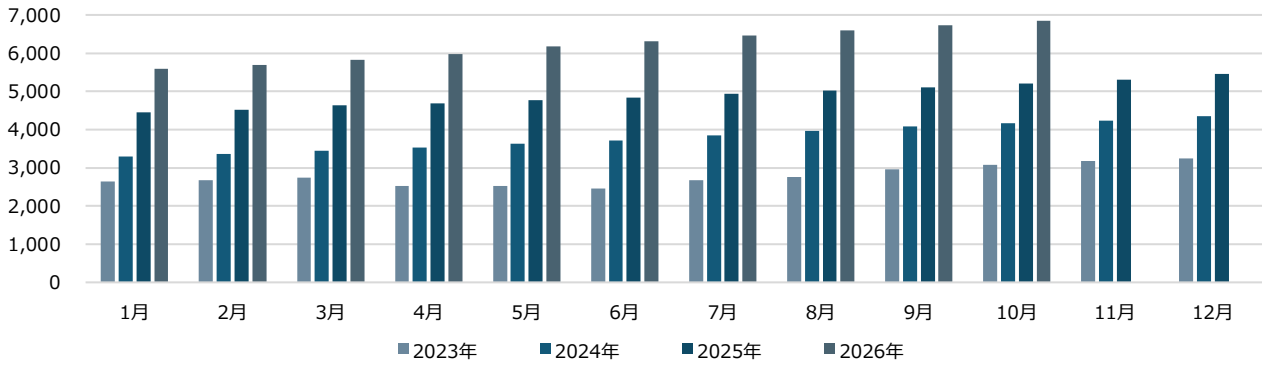

（単位：百万円）

	1月	2月	3月	4月	5月	6月	7月	8月	9月	10月	11月	12月
2023年	2,633	2,676	2,746	2,531	2,523	2,462	2,668	2,755	2,956	3,074	3,178	3,236
2024年	3,293	3,358	3,439	3,527	3,631	3,713	3,840	3,972	4,075	4,158	4,240	4,347
2025年	4,451	4,524	4,631	4,683	4,776	4,834	4,935	5,025	5,106	5,200	5,312	5,450
2026年	5,583	5,682	5,831	5,981	6,182	6,316	6,465	6,602	6,731	6,846		

（注）ARR（Annual Recurring Revenue の略称で、契約更新のタイミングで全て更新される前提で、1 年間で得られると想定される売上高）は、決済手段により 3 か月毎に 1 か月の日数（通常月は 28 営業日、特別月は 35 営業日）に変動があること、四半期決算期末月毎に決算調整を行っていること等から、月次では金額が変動するため、3 か月移動平均を採用しております。

＜10 月トピック＞

① ARR が過去最高の 68 億円となりました。

② 前年同月比の ARR 増加額が過去最高の 16.4 億円となり、成長が加速しています。

（財）財務会計基準機構会員

（２）CLIP STUDIO PAINT チャーンレート（有料契約）

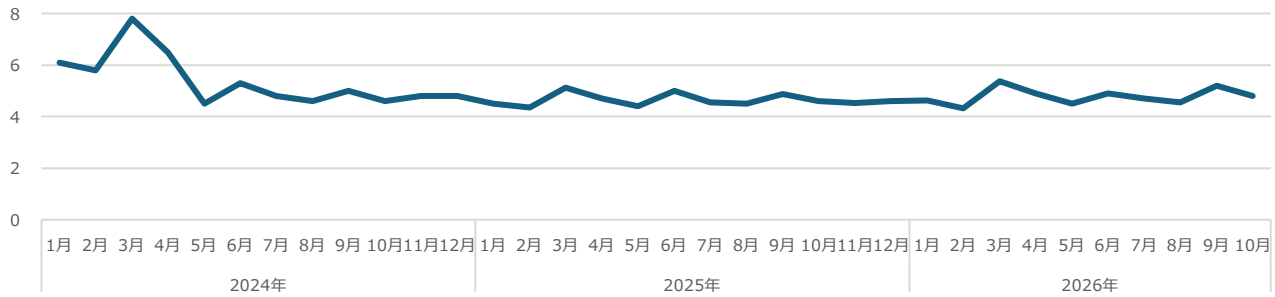

（単位：%）

	1月	2月	3月	4月	5月	6月	7月	8月	9月	10月	11月	12月
2024年	6.1	5.8	7.8	6.5	4.5	5.3	4.8	4.6	5.0	4.6	4.8	4.8
2025年	4.5	4.4	5.1	4.7	4.4	5.0	4.5	4.5	4.9	4.6	4.5	4.6
2026年	4.6	4.3	5.4	4.9	4.5	4.9	4.7	4.6	5.2	4.8		

（注）CLIP STUDIO PAINT の有料サブスクリプション契約数をベースにした解約率です。前月末日時点の契約数に対する当月の解約数より算出しています。1人の顧客が複数の契約をしている場合は、それぞれの契約を別のものとして算出しています。また、年額契約に加え、必要な時だけ利用可能な月額契約プランも提供している製品の特性上、同じ顧客が契約・解約を繰り返す場合がありますが、それらをすべて含んで算出しています。

＜10 月トピック＞

前年 9 月の新規ユーザー獲得目的のキャンペーンで拡販したサブスクリプション 12 か月版ライセンスが契約終了を迎え、9 月に一時的にチャーンレートが上昇しましたが、10 月は平常時の値となりました。

（財）財務会計基準機構会員

【クリエイタープラットフォーム分野】

（１）プラットフォーム利用者数

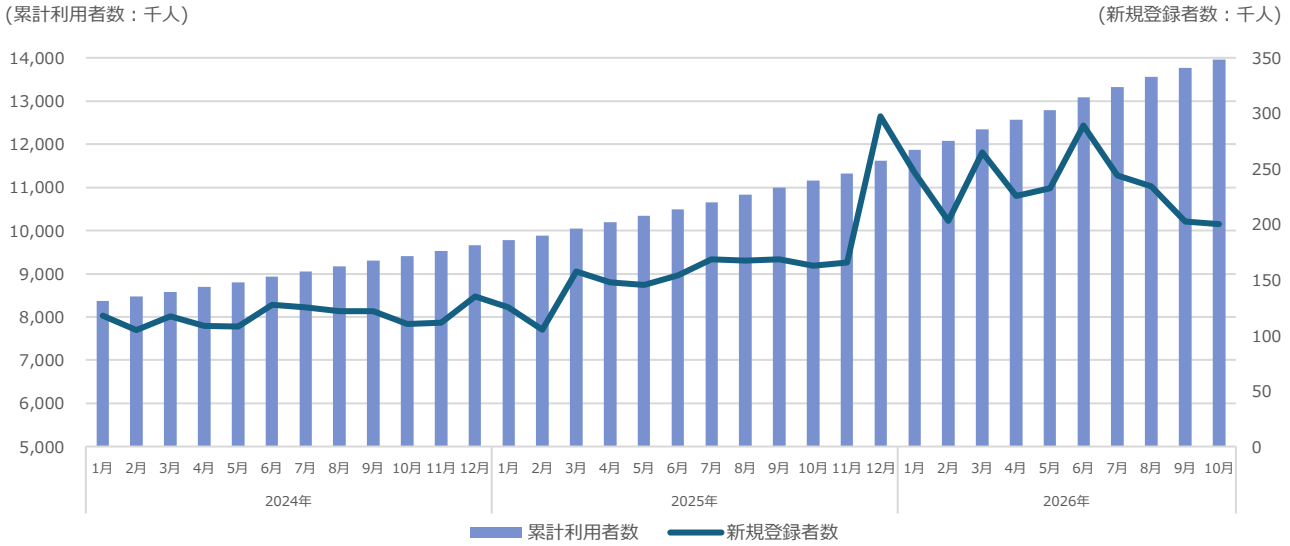

（単位：千人）

	利用者数	1月	2月	3月	4月	5月	6月	7月	8月	9月	10月	11月	12月
2024年	累計	8,363	8,468	8,585	8,694	8,801	8,929	9,055	9,177	9,299	9,409	9,520	9,655
	新規登録	118	105	117	108	108	128	125	122	122	110	111	135
2025年	累計	9,781	9,886	10,044	10,192	10,337	10,491	10,660	10,827	10,996	11,159	11,324	11,622
	新規登録	125	105	158	148	145	154	169	167	168	163	166	297
2026年	累計	11,868	12,072	12,337	12,563	12,795	13,084	13,328	13,562	13,765	13,965		
	新規登録	247	203	265	226	232	289	244	234	203	200		

（注）クリエイタープラットフォーム分野で提供しているサービスの利用者および「CLIP STUDIO ASSETS」等、CLIP STUDIO WEB サービスの利用者数を含みます。

（財）財務会計基準機構会員

【全社】

（１）３か月移動平均の売上推移

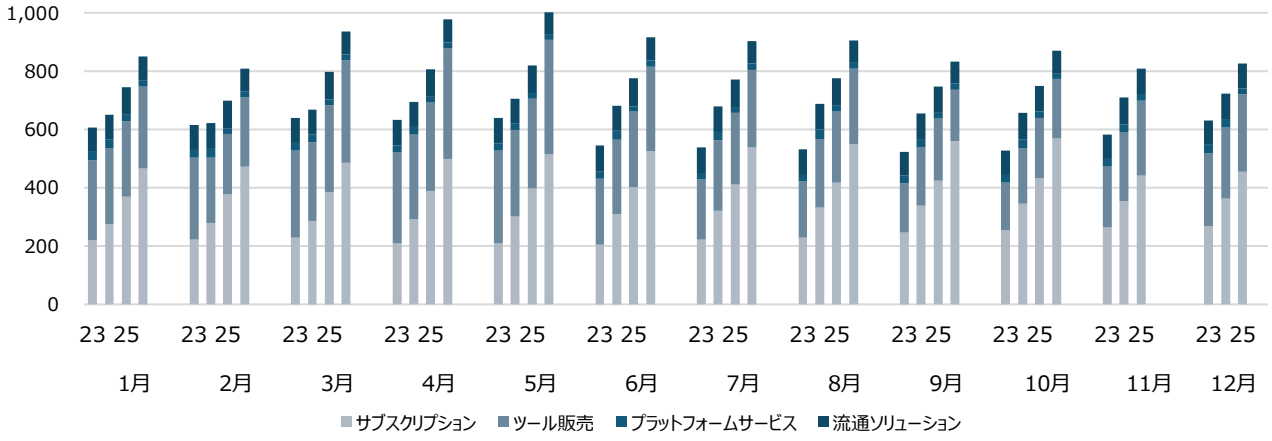

（単位：百万円）

		1月	2月	3月	4月	5月	6月	7月	8月	9月	10月	11月	12月
2023年	電子書籍	83	85	86	88	88	91	88	86	83	83	84	84
	サービス	28	27	26	24	24	24	23	24	25	26	26	29
	ツール販売	276	280	300	310	317	226	206	192	170	162	209	249
	サブスクリプション	219	223	228	210	210	205	222	229	246	256	264	269
2024年	電子書籍	85	86	87	87	86	86	86	87	89	91	92	90
	サービス	28	32	26	26	22	30	30	32	27	28	27	26
	ツール販売	263	225	270	289	296	256	242	237	200	191	238	244
	サブスクリプション	274	279	286	293	302	309	320	331	339	346	353	362
2025年	流通ソリューション	91	93	95	95	94	96	95	93	90	89	89	85
	サービス	24	20	19	19	20	19	20	20	21	21	20	20
	ツール販売	259	208	299	303	307	259	246	244	212	207	257	267
	サブスクリプション	370	377	385	390	398	402	411	418	425	433	442	454
2026年	流通ソリューション	83	80	79	78	77	79	77	76	76	75		
	サービス	20	19	20	20	21	21	21	21	21	21		
	ツール販売	283	237	352	381	392	289	266	258	176	203		
	サブスクリプション	465	473	485	498	515	526	538	550	560	570		

（注）決済手段により３か月毎に１か月の日数(通常月は 28 営業日、特別月は 35 営業日)に変動があること、四半期決算期末月毎に決算調整を行っていること等から、月次では金額が変動するため、３か月移動平均を採用しております。
計算過程で百万円未満を切り捨てていること等から、連結業績や他の指標とは差異が生じます。
サブスクリプションは、CLIP STUDIO PAINT サブスクリプションモデルの売上です。ツール販売には、買い切りモデルや法人向けライセンスの売上などが含まれます。プラットフォームサービスには、CLIP STUDIO WEB サービスでの売上などが含まれます。流通ソリューションには、電子書籍に関連する売上などが含まれます。

＜10 月トピック＞

① サブスクリプションが、過去最高となりました。

② 例年９月に実施していた新規ユーザー獲得目的の販売キャンペーンを 10 月に実施し、ツール販売が前月から増加しました。

以上

（財）財務会計基準機構会員

製品・サービスおよびマーケティングやアライアンスなどの定性的な活動の情報は、当社コーポレートサイトに随時掲載しております。（https://www.celsys.com/irinfo_celsysnews）

株式会社セルシスについて
セルシスは、デジタルコンテンツの制作・活用で拡大するクリエイターエコノミー市場において、「CLIP STUDIO PAINT」をはじめとしたクリエイターの創作を支援するツールや、クリエイターの新たな活動の場となる新しいサービスプラットフォームを提供していきます。世界中のクリエイターが歩む「CREATOR JOURNEY」での様々な活動を、トータルでサポートする事業を展開し、一人ひとりの夢中がつなぐ、もっとカラフルな世界を目指します。

セルシスコーポレートサイト： https://www.celsys.com/

IR・投資家情報：https://www.celsys.com/irinfo/
IR メールマガジン：https://www.celsys.com/irinfo_magazine/
YouTube：https://www.youtube.com/@celsys_official/videos