

証券コード：6841  
横河電機株式会社

2026年3月期 第3四半期  
決算説明会

中嶋 倫子

取締役 執行役 経理財務本部長

2026年2月3日

# 目次

## 1. 2026年3月期 第3四半期 連結決算の概要 P. 3

取締役 執行役 経理財務本部長 中嶋 倫子

## 2. 決算補足資料 P. 18

四半期別実績／営業外・特別損益

セグメント別受注残推移／制御サブセグメント別受注残推移

制御ビジネス規模別受注推移

研究開発費・減価償却費・設備投資

貸借対照表／株価の状況

# 2026年3月期 第3四半期 連結決算の概要

対象期間：2025年4月1日～2025年12月31日

## ■ 第3四半期実績：増収増益

サマリー 受注・売上・営業利益は、対前年で円高に推移した為替の影響を受けながらも増加

セグメント別 制御 増収増益

測定器 売上は増収、営業利益は前年同期並み

新事業他 前年同期並み

## ■ 通期業績予想：上方修正

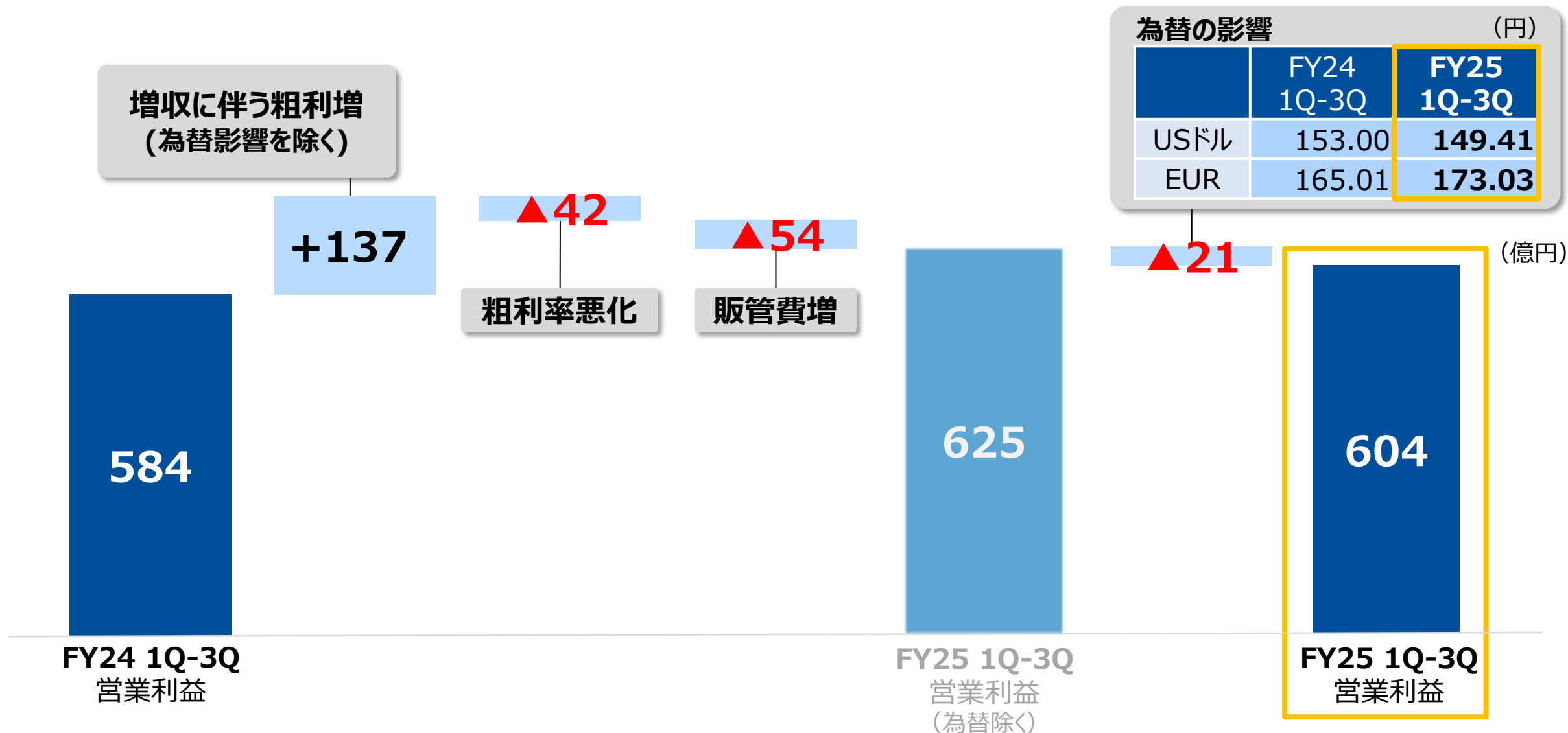
## ■ 配当予想：増配修正

# 決算サマリー（前年同期比）

- ◆受注：複数の大口案件の獲得（制御事業）やAIデータセンター関連の需要増加（測定器事業）等に伴い**増加**（除・為替影響：+126億円、+2.9%）
- ◆売上：豊富な受注残を背景に**増収**（除・為替影響：+287億円、+7.0%）
- ◆営業利益：主に増収に伴う粗利増により**増益**（除・為替影響：+41億円、+7.1%）

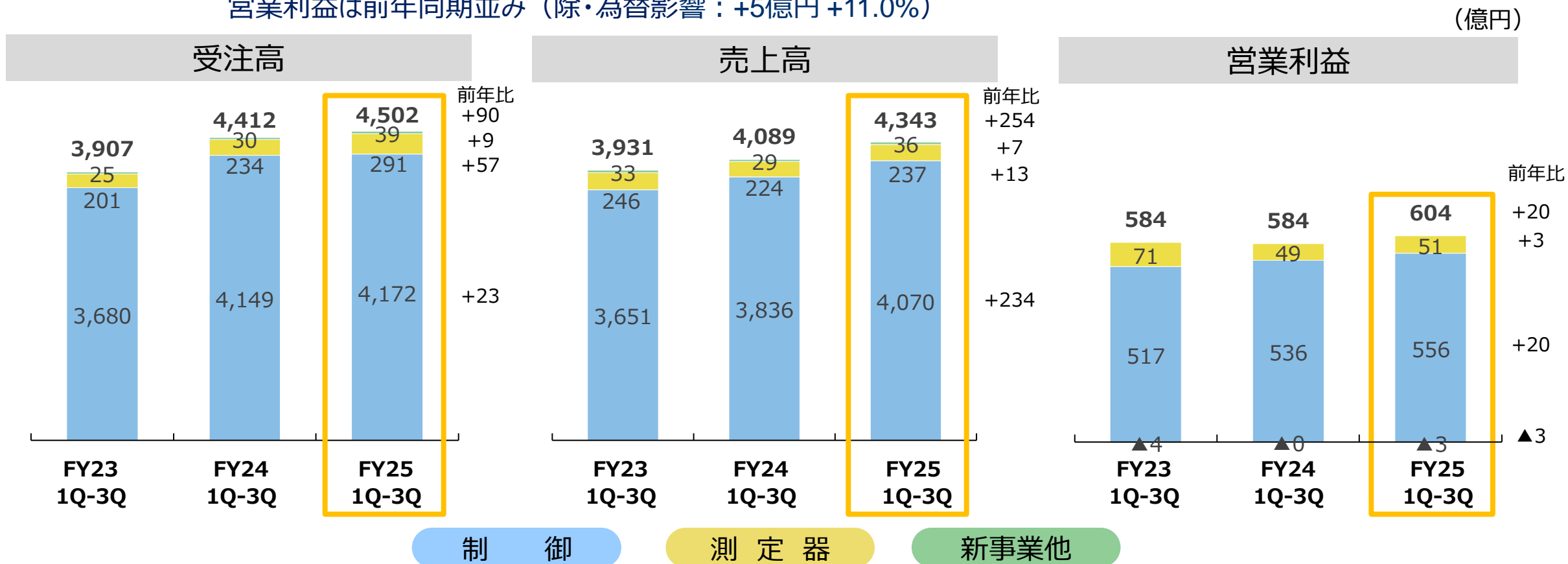
	FY24 1Q-3Q	FY25 1Q-3Q	差 異	増減率	為替影響	(億円)
受 注 高	4,412	<b>4,502</b>	+90	+2.0%	▲36	
売 上 高	4,089	<b>4,343</b>	+254	+6.2%	▲33	
営 業 利 益	584	<b>604</b>	+20	+3.5%	▲21	
R O S ( % )	14.3	<b>13.9</b>	▲0.4pt	—	—	
経 常 利 益	608	<b>620</b>	+12	+2.0%	▲22	
親会社株主に帰属 する四半期純利益	387	<b>448</b>	+61	+15.9%	▲21	
為替レート   1米ドル=	153.00円	<b>149.41円</b>	▲3.59円	—	—	

# 営業利益分析（前年同期比）



# セグメント別 受注・売上・営業利益

- ◆制御事業 : 受注は増加 (除・為替影響 : +57億円 +1.4%)  
 売上は増収 (除・為替影響 : +265億円 +6.9%)  
 営業利益は増益 (除・為替影響 : +38億円 +7.2%)
- ◆測定器事業 : 受注は増加、売上は増収 (除・為替影響 : 受注+60億円 +25.5%、売上+15億円 +6.8%)  
 営業利益は前年同期並み (除・為替影響 : +5億円 +11.0%)



# 制御地域別 受注・売上高

◆中東の前年同期の大口受注の反動がありながらも、主に日本での大口案件の獲得等に伴い、受注は増加

(億円)

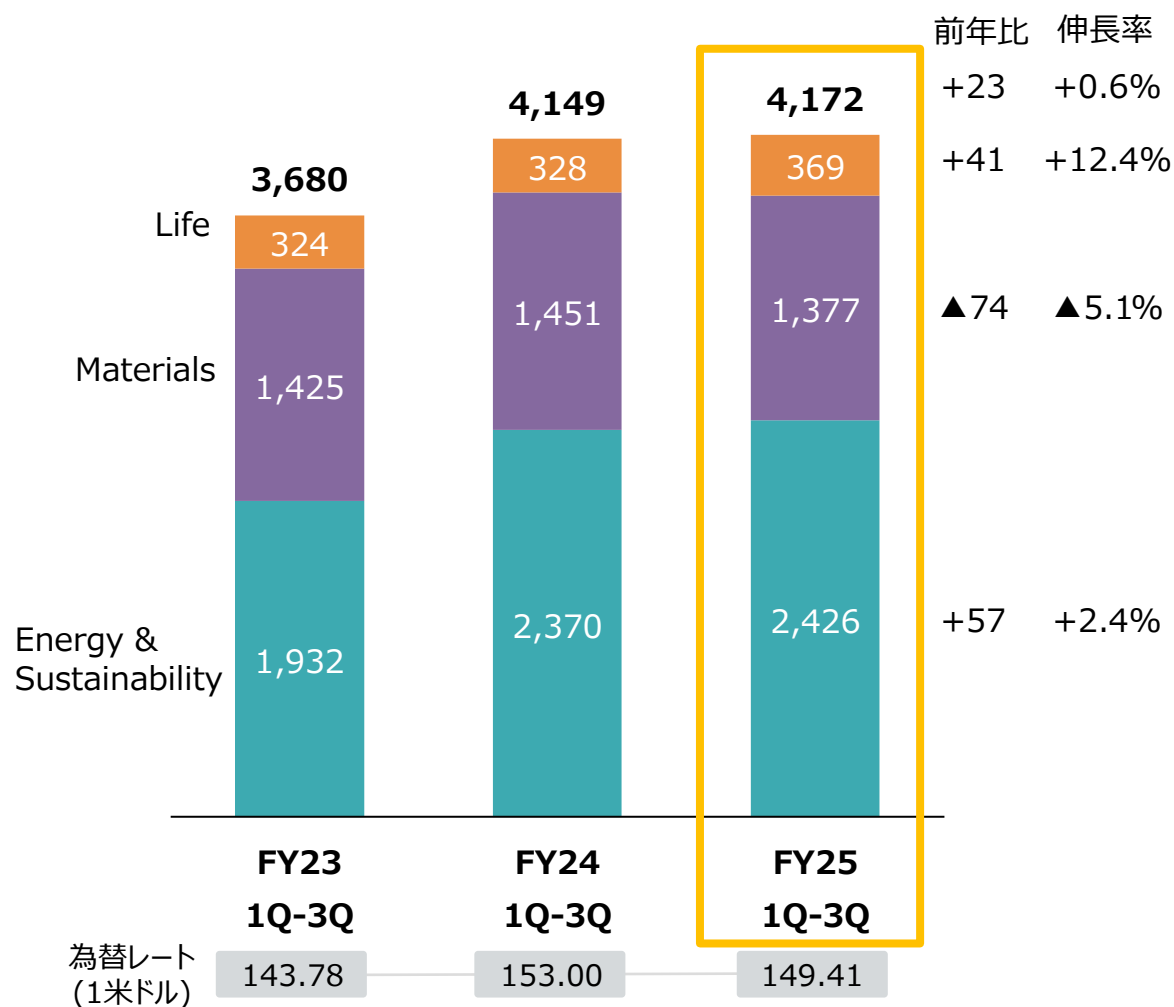
受注高	FY24 1Q-3Q (A)	FY25 1Q-3Q (B)	前年同期比 (B-A)
日本	991	1,097	+106
アジア	1,260	1,246	▲15
（東南アジア・ 極東）	(597)	(614)	(+16)
（中国）	(445)	(420)	(▲25)
（インド）	(219)	(212)	(▲6)
欧州・CIS	412	429	+17
中東・アフリカ	1,040	914	▲126
北米	325	333	+9
中南米	120	152	+32
海外小計	3,157	3,075	▲83
合計	4,149	4,172	+23
為替レート 1米ドル=	153.00円	149.41円	▲3.59円

売上高	FY24 1Q-3Q (A)	FY25 1Q-3Q (B)	前年同期比 (B-A)
日本	963	1,054	+90
アジア	1,322	1,205	▲118
（東南アジア・ 極東）	(614)	(580)	(▲33)
（中国）	(512)	(438)	(▲74)
（インド）	(196)	(186)	(▲10)
欧州・CIS	381	473	+91
中東・アフリカ	649	826	+177
北米	374	374	▲1
中南米	145	139	▲7
海外小計	2,873	3,016	+143
合計	3,836	4,070	+234
為替レート 1米ドル=	153.00円	149.41円	▲3.59円

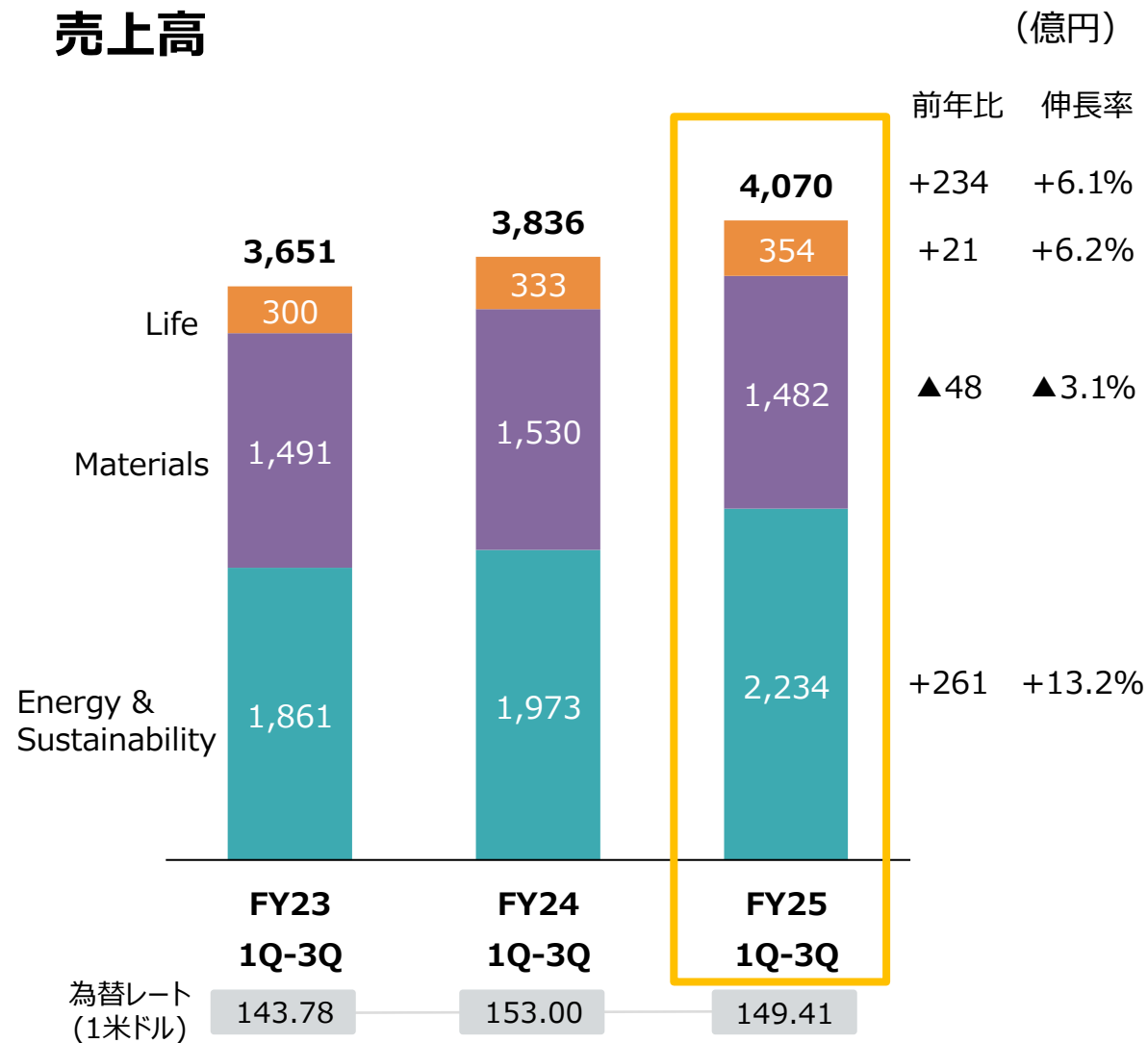


# 制御サブセグメント別 受注・売上高

## 受注高



## 売上高

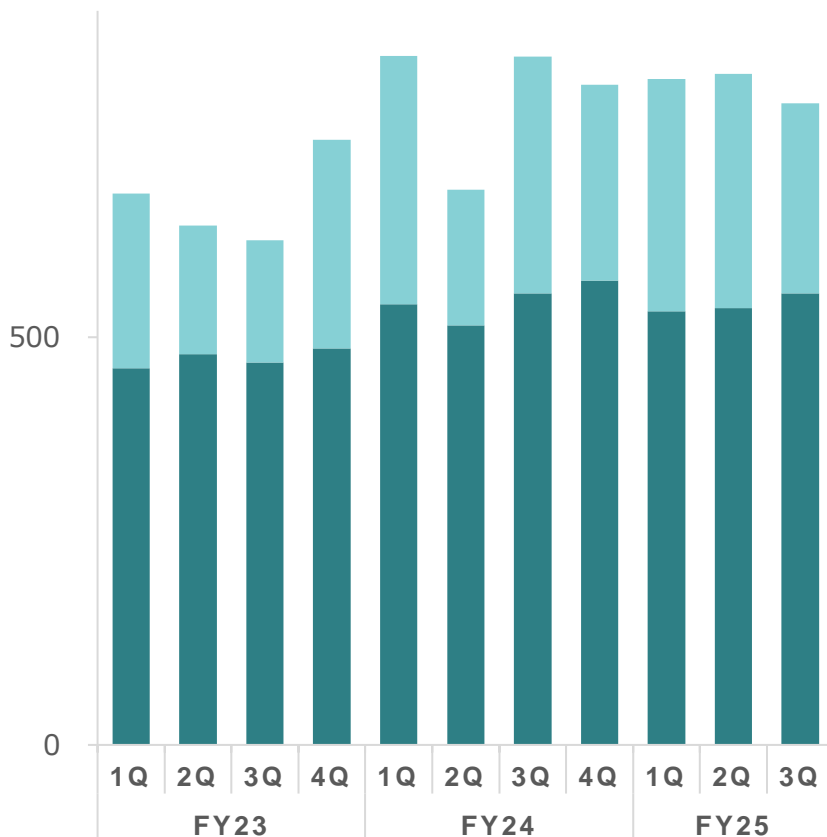


# 制御サブセグメント 規模別受注

(億円)

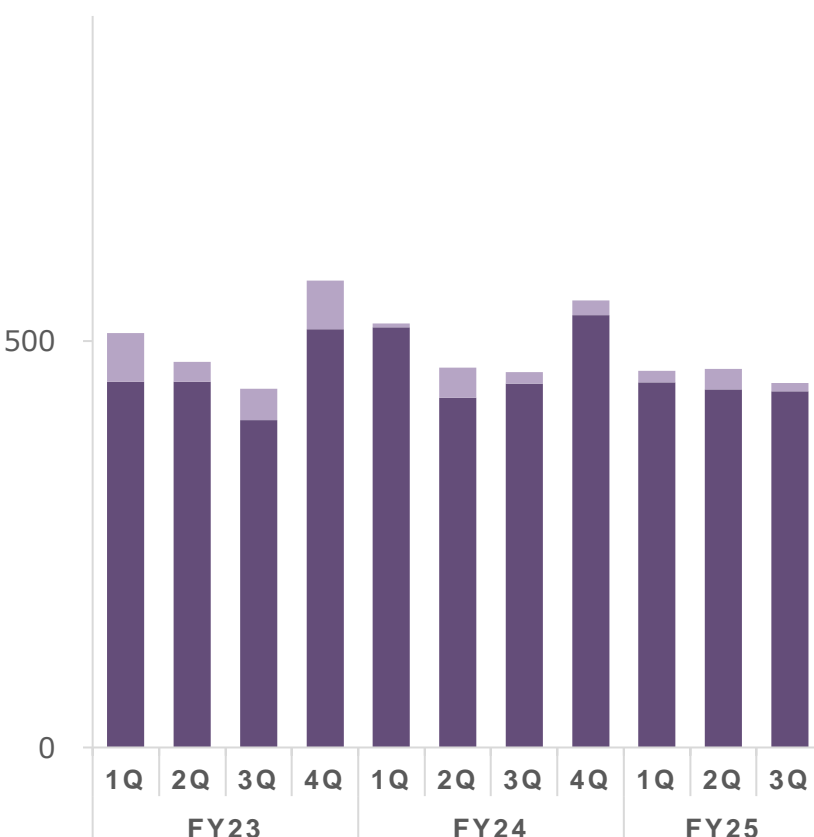
## Energy & Sustainability

■ 小口 ■ 大口



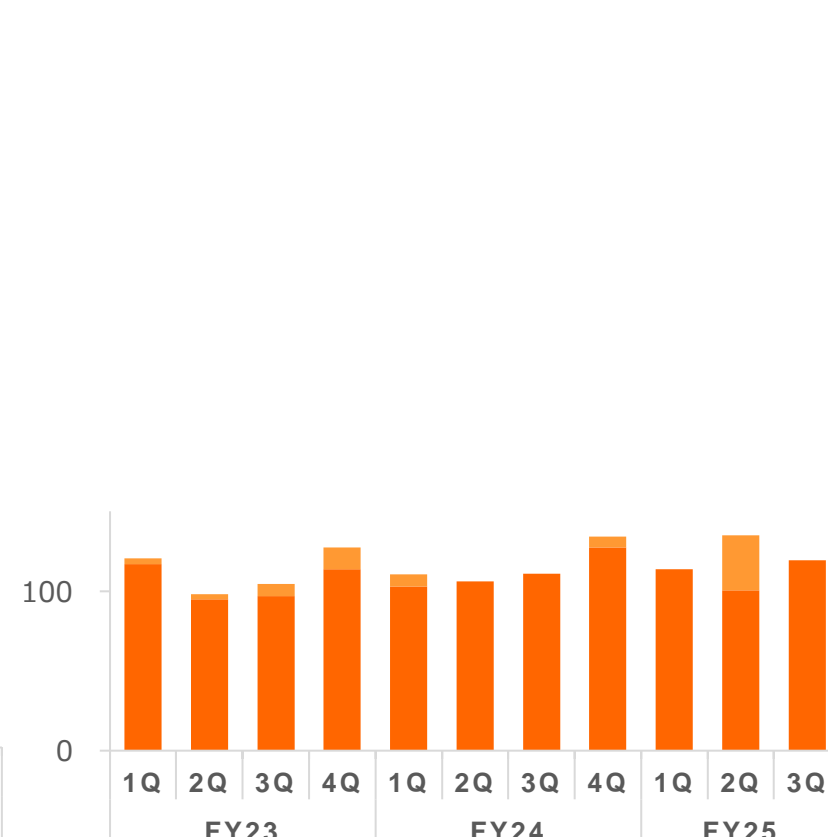
## Materials

■ 小口 ■ 大口



## Life

■ 小口 ■ 大口



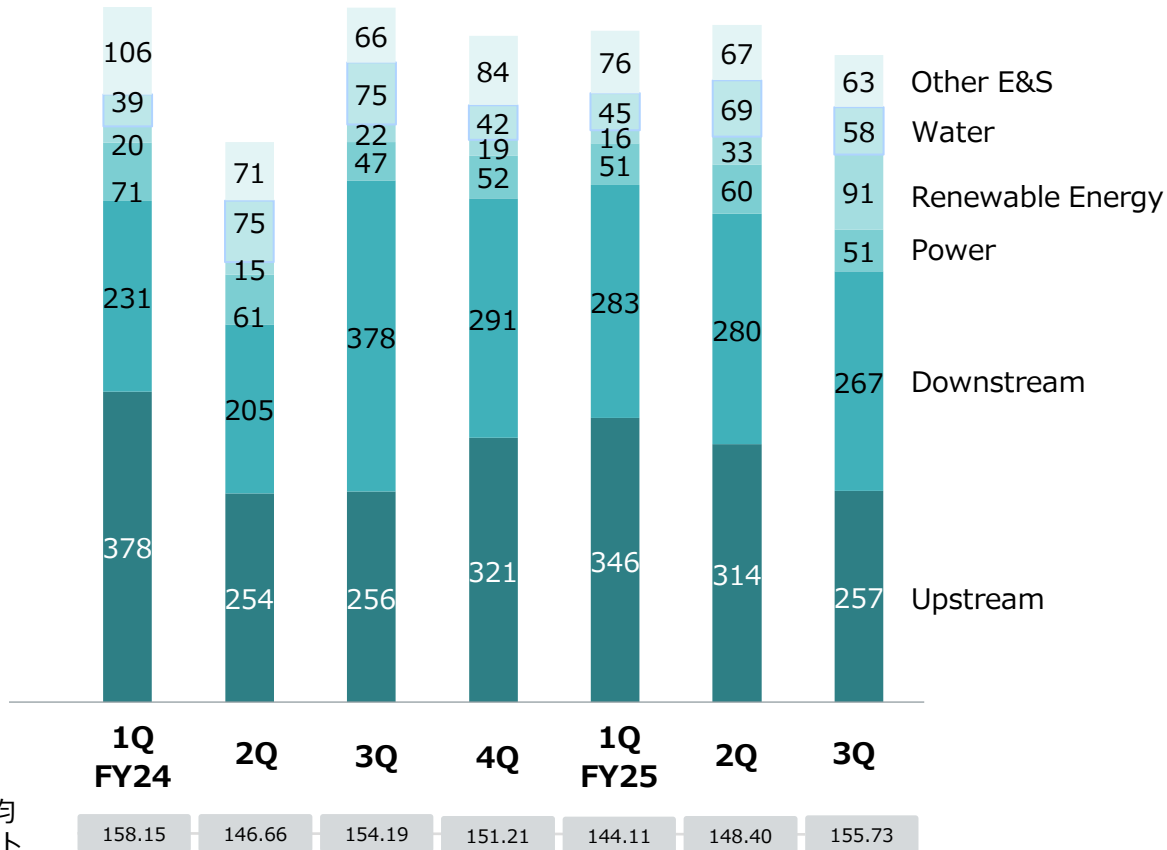
期中平均為替レート (1米ドル) 139.63 145.58 146.14 149.88 158.15 146.66 154.19 151.21 144.11 148.40 155.73

期中平均為替レート (1米ドル) 139.63 145.58 146.14 149.88 158.15 146.66 154.19 151.21 144.11 148.40 155.73

期中平均為替レート (1米ドル) 139.63 145.58 146.14 149.88 158.15 146.66 154.19 151.21 144.11 148.40 155.73

# 制御業種別 受注

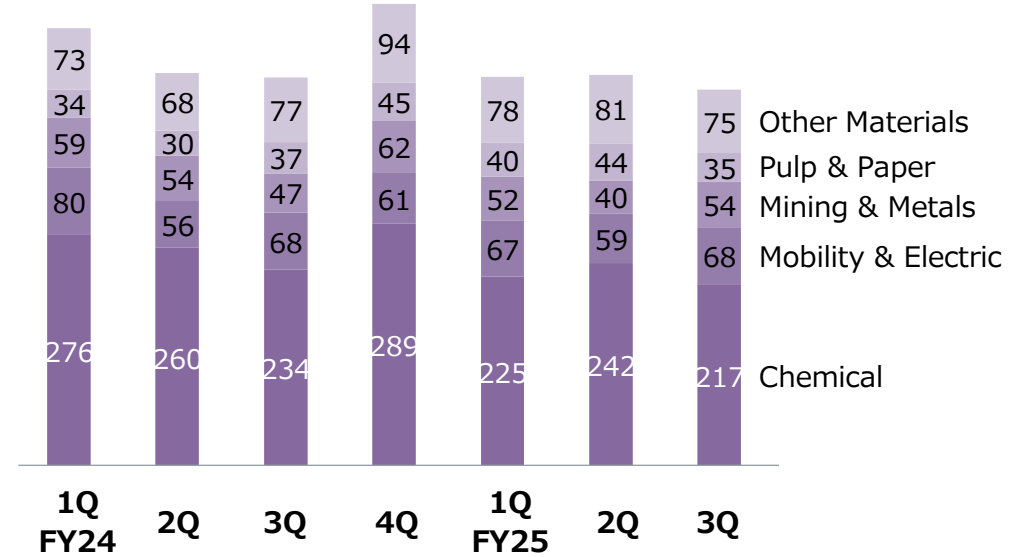
## Energy & Sustainability



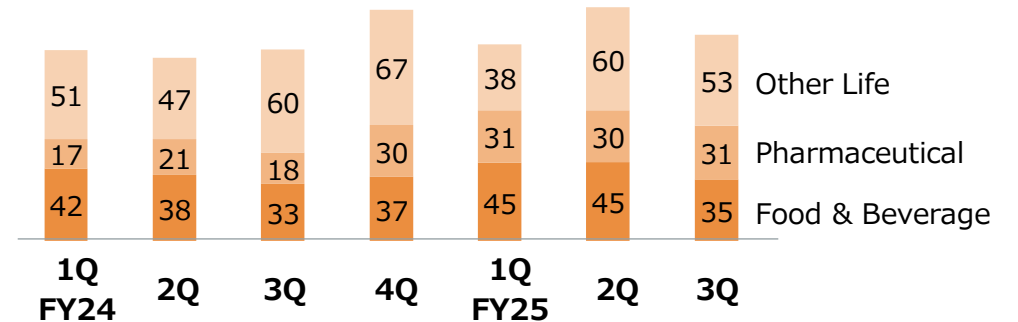
期中平均  
為替レート  
(1米ドル)

## Materials

(億円)



## Life



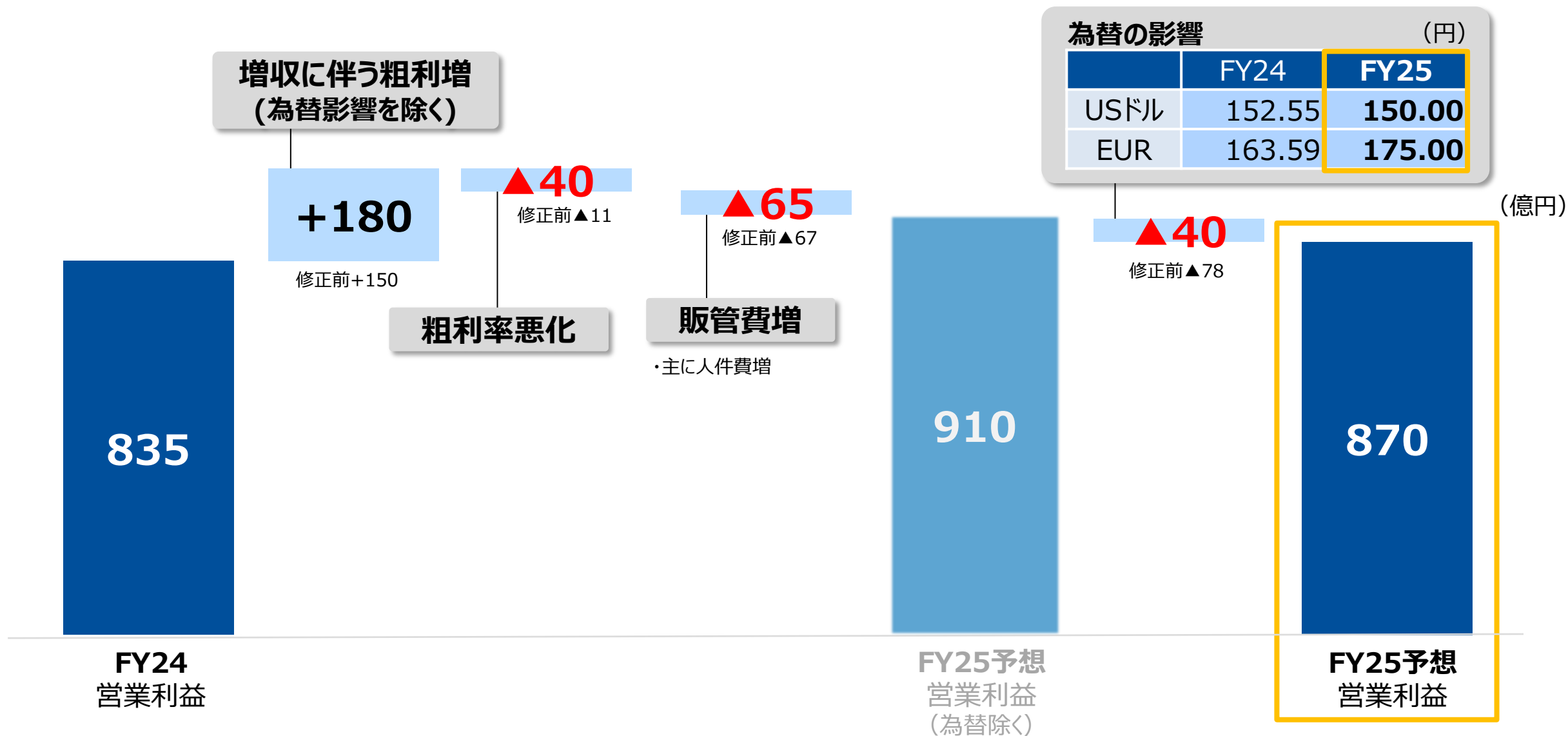
# FY25業績予想（修正あり）

◆為替レート前提の見直し（1USD=145.00円 → 150.00円）

◆3Qまでの実績と今後の見通しを踏まえて修正

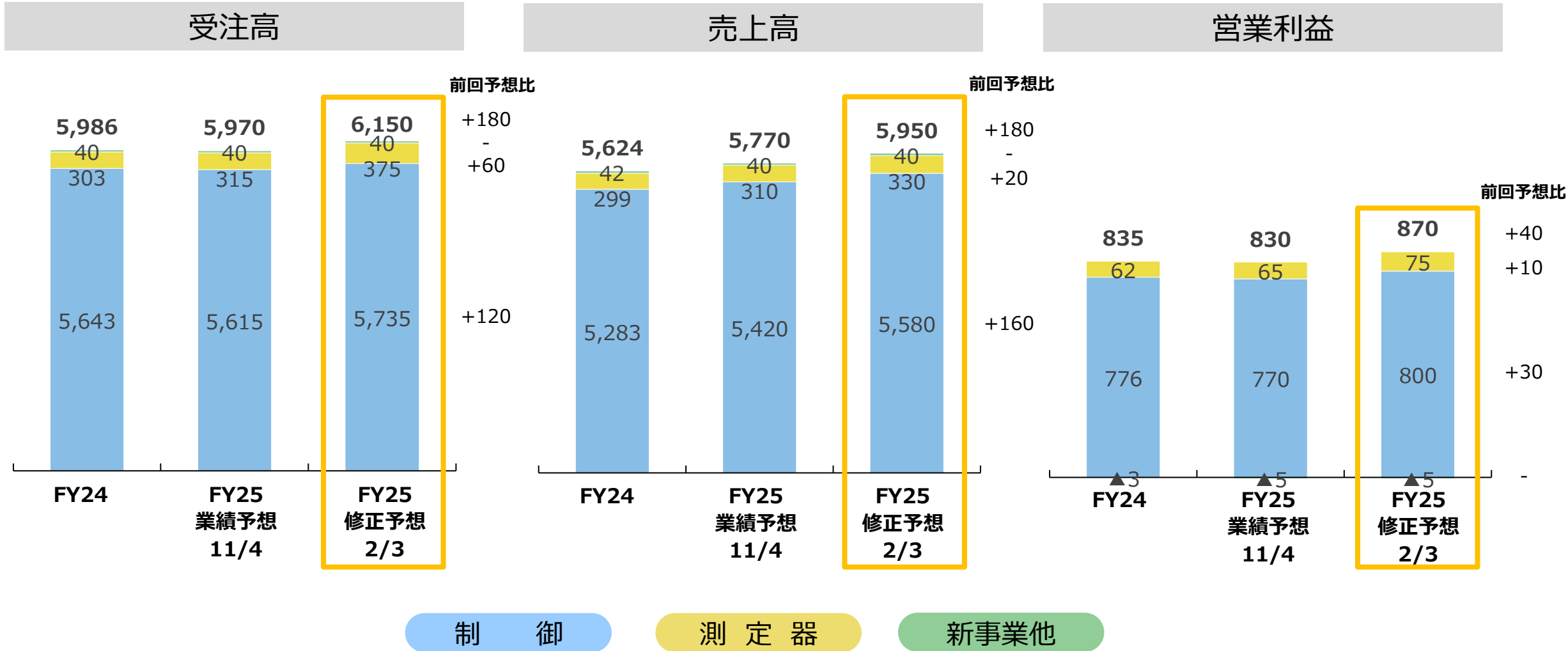
(億円)	FY24 (A)	FY25予想 11/4(B)	FY25予想 2/3(C)	前回予想比 (C-B)	前年比 (C-A)	伸長率 (C/A-1)
受注高	5,986	5,970	<b>6,150</b>	+180	+164	+2.7%
売上高	5,624	5,770	<b>5,950</b>	+180	+326	+5.8%
営業利益	835	830	<b>870</b>	+40	+35	+4.2%
R O S ( % )	14.9	14.4	<b>14.6</b>	+0.2pt	▲0.2pt	-
経常利益	854	830	<b>870</b>	+40	+16	+1.9%
税引前利益	785	810	<b>850</b>	+40	+65	+8.2%
法人税等	264	265	<b>255</b>	▲10	▲9	▲3.4%
親会社株主に帰属 する当期純利益	521	545	<b>595</b>	+50	+74	+14.2%
EPS(円)	200.41	213.56	<b>233.15</b>	+19.59	+32.74	-
為替レート 1米ドル=	152.55円	145.00円	<b>150.00円</b>	+5.00円	▲2.55円	-

# 営業利益分析 予想（修正あり）



# セグメント別 受注・売上・営業利益 予想（修正あり）

(億円)



制 御

測 定 器

新事業他

# 制御地域別 受注・売上高 予想（修正あり）

◆ 受注は、3Qまでの実績と今後の見通しを踏まえて修正

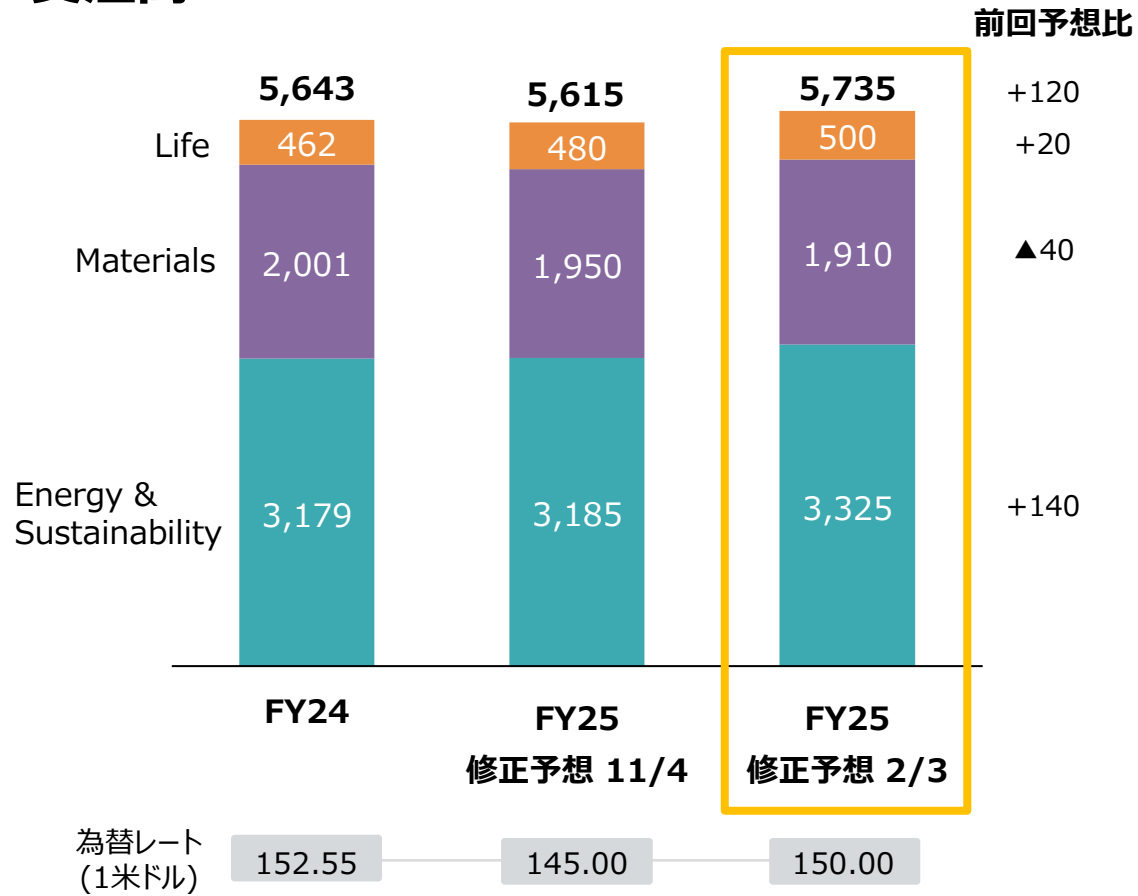
(億円)

受注高	FY24 (A)	FY25予想 (B)	前年比 (B-A)
日本	1,388	1,510	+122
アジア	1,657	1,645	▲12
（東南アジア・ 極東）	(792)	(800)	(+8)
（中国）	(571)	(540)	(▲31)
（インド）	(294)	(305)	(+11)
欧州・CIS	606	635	+29
中東・アフリカ	1,313	1,220	▲93
北米	497	505	+8
中南米	182	220	+38
海外小計	4,255	4,225	▲30
合計	5,643	5,735	+92
為替レート 1米ドル=	152.55円	150.00円	▲2.55円

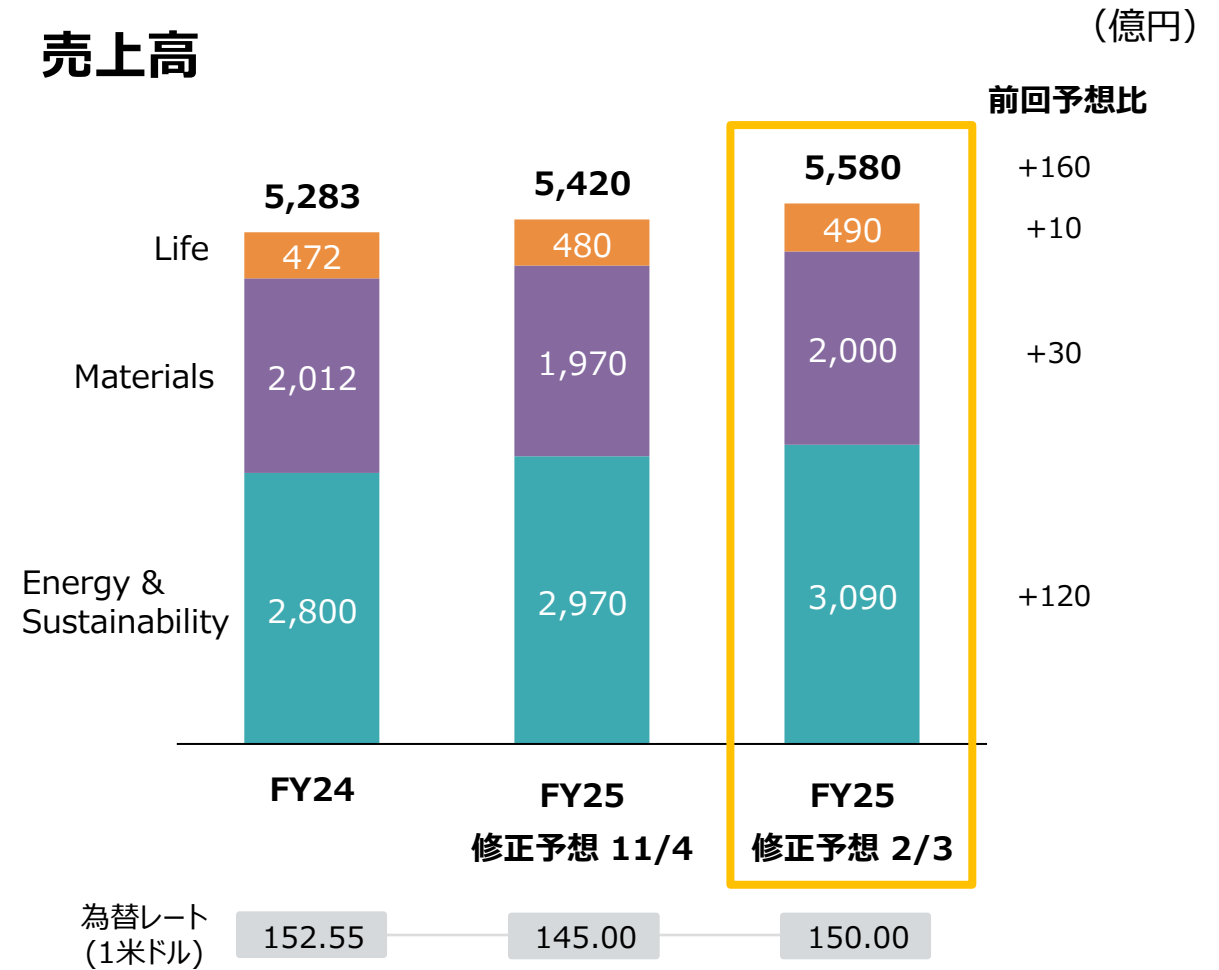
売上高	FY24 (A)	FY25予想 (B)	前年比 (B-A)
日本	1,355	1,465	+110
アジア	1,735	1,590	▲145
（東南アジア・ 極東）	(810)	(775)	(▲35)
（中国）	(640)	(540)	(▲100)
（インド）	(284)	(275)	(▲9)
欧州・CIS	526	630	+104
中東・アフリカ	968	1,205	+237
北米	504	505	+1
中南米	194	185	▲9
海外小計	3,928	4,115	+187
合計	5,283	5,580	+297
為替レート 1米ドル=	152.55円	150.00円	▲2.55円

# 制御サブセグメント別 受注・売上高 予想（修正あり）

## 受注高



## 売上高

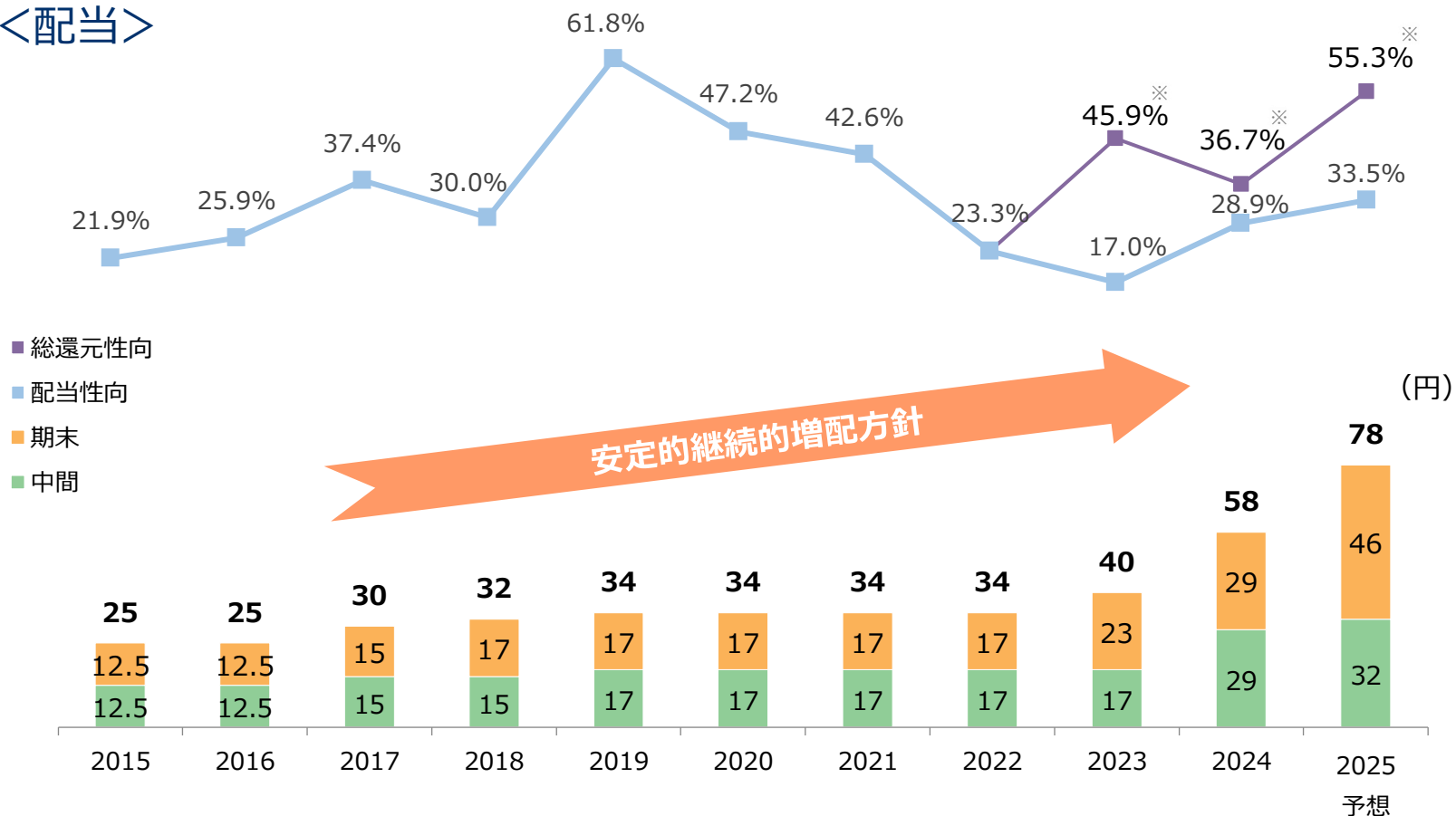




# 株主還元（修正あり）

◆増配（期末配当金32円→46円、年間配当金64円→78円）

## <配当>



## <自己株式の取得>

- ・2025年12月末日で取得終了
- ・取得した自己株式の累計株式の総数：5,585,800株  
株式の取得価額の総額：171億円（上限200億円）

## 決算補足資料

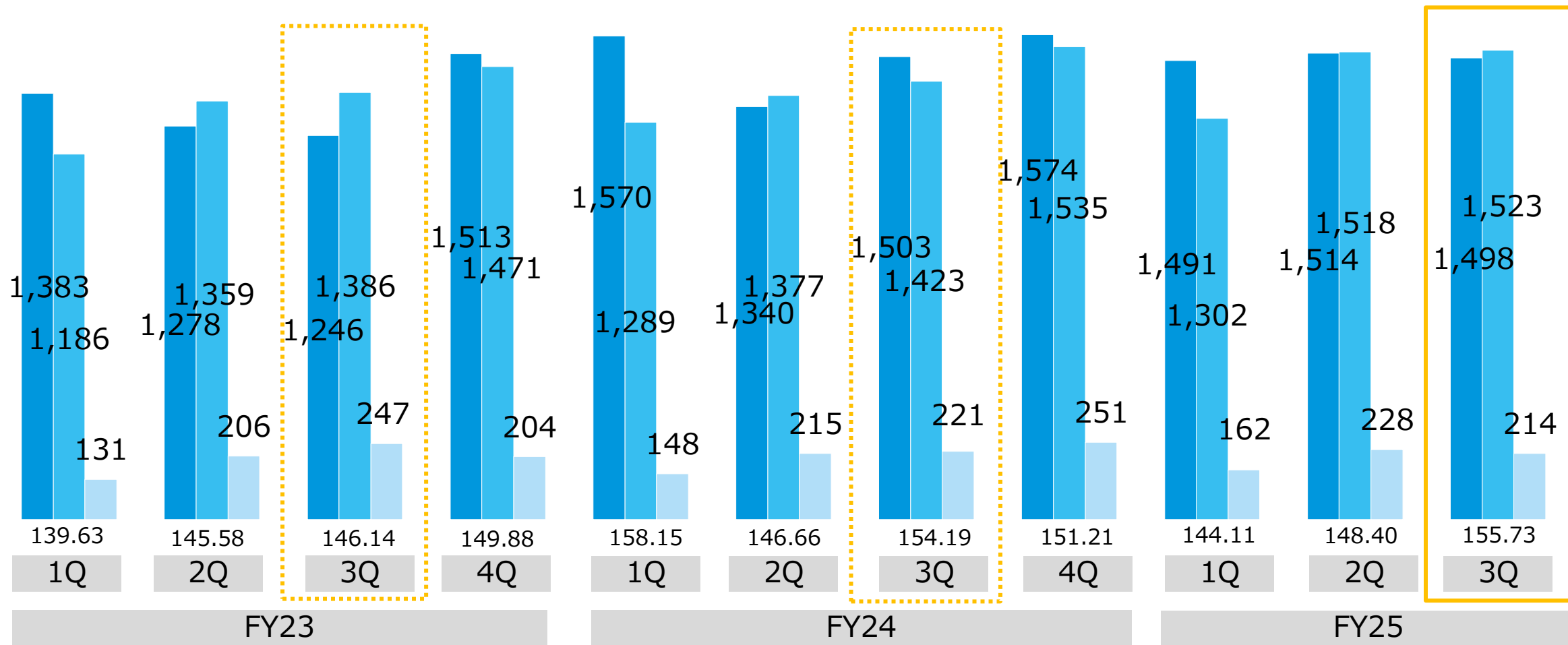
- ・四半期別実績
- ・営業外・特別損益
- ・セグメント別受注残推移
- ・制御サブセグメント別受注残推移
- ・制御ビジネス規模別受注推移
- ・研究開発費・減価償却費・設備投資
- ・貸借対照表
- ・株価の状況

# 補足：四半期別実績

(億円)

■ 受注   ■ 売上   ■ 営業利益

期中平均  
為替レート  
(1米ドル)

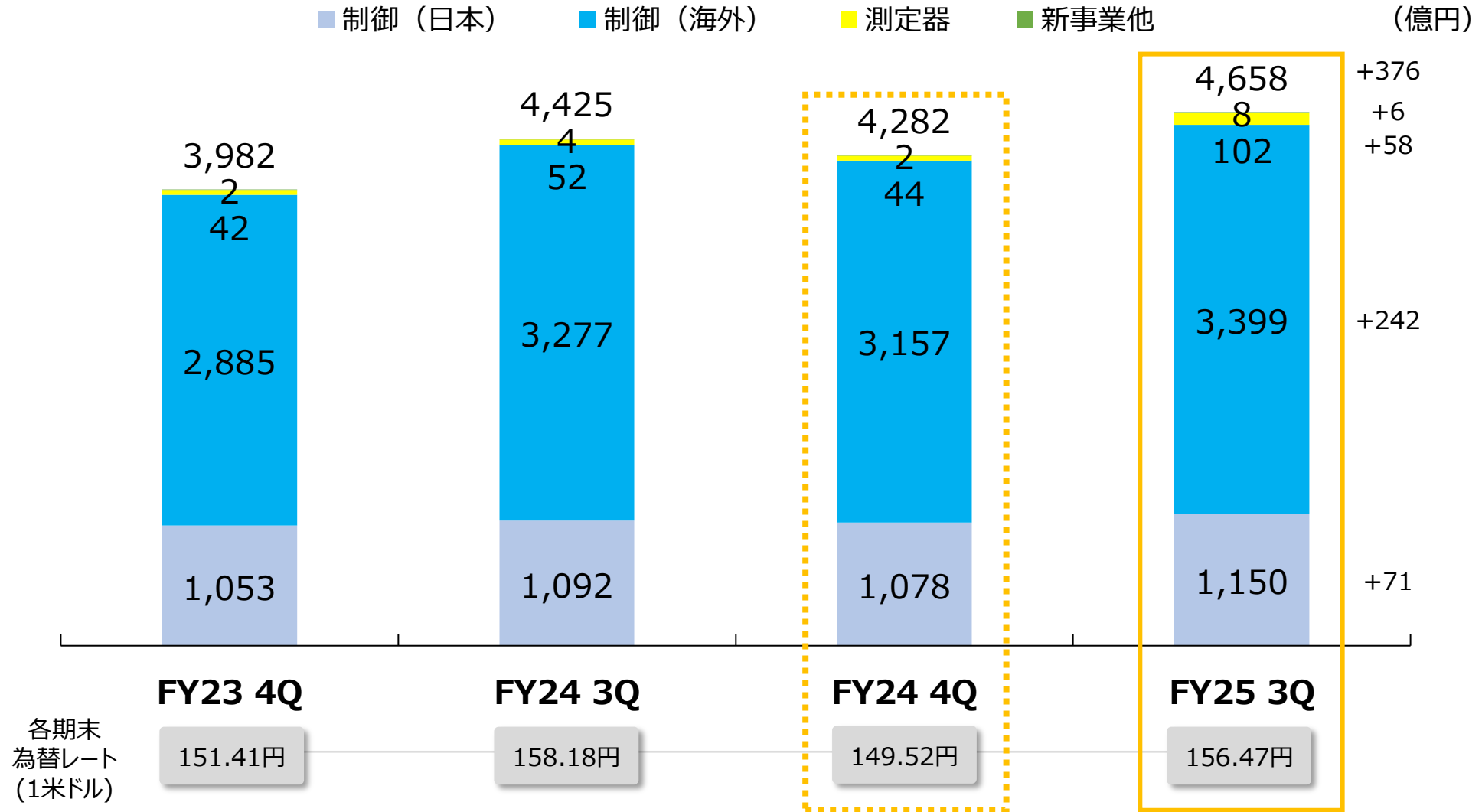


# 補足：営業外・特別損益

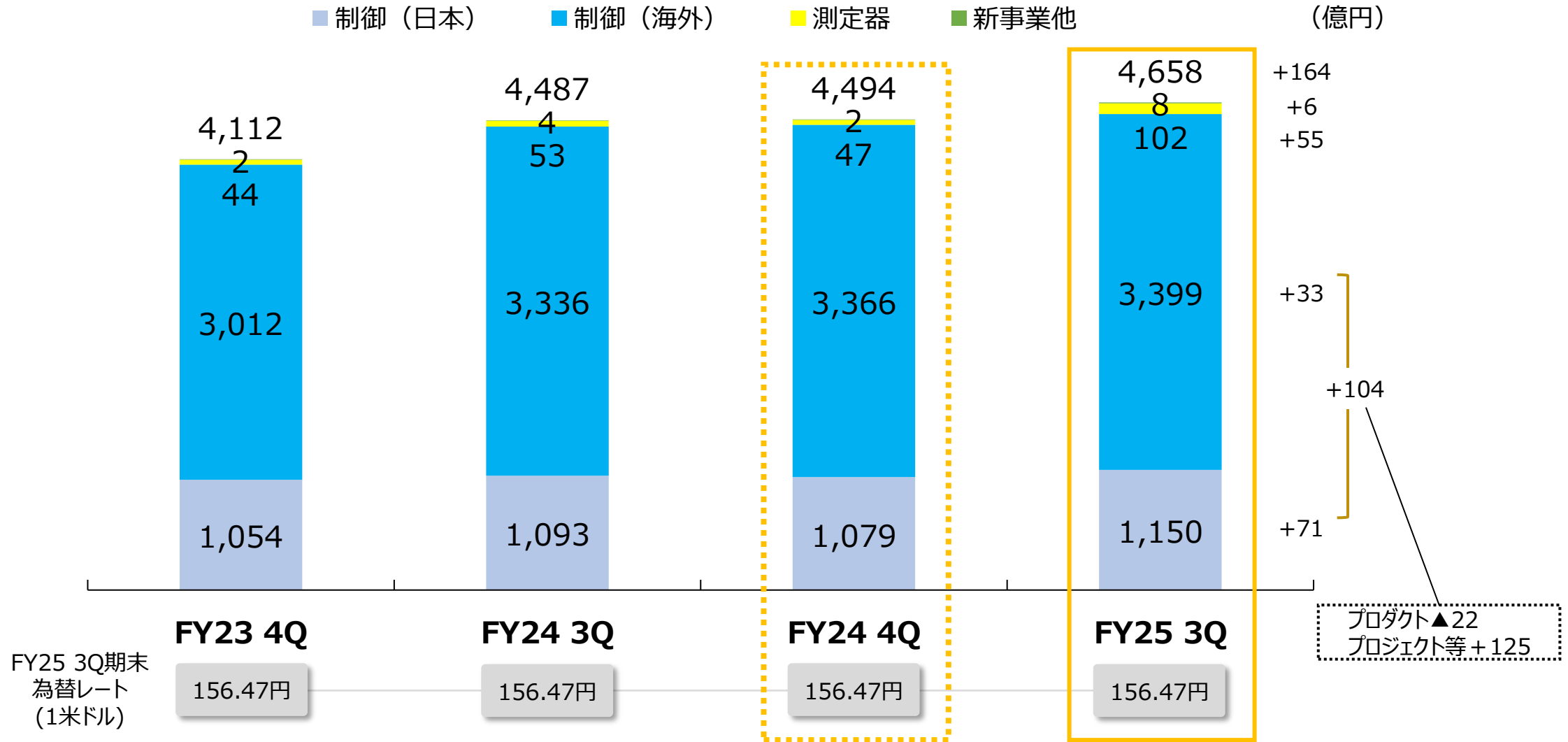
	FY24 1Q-3Q	FY25 1Q-3Q	(億円)
営業利益	584	604	
営業外収益	51	43	
営業外費用	27	27	
経常利益	608	620	
特別利益	33	8	
特別損失	53	25	
税引前利益	589	604	
法人税等	174	133	
非支配株主に帰属する 四半期純利益	27	22	
親会社株主に帰属する 四半期純利益	387	448	
(税負担率)	29.7%	22.1%	

【特別利益】  
FY24：固定資産売却益 29

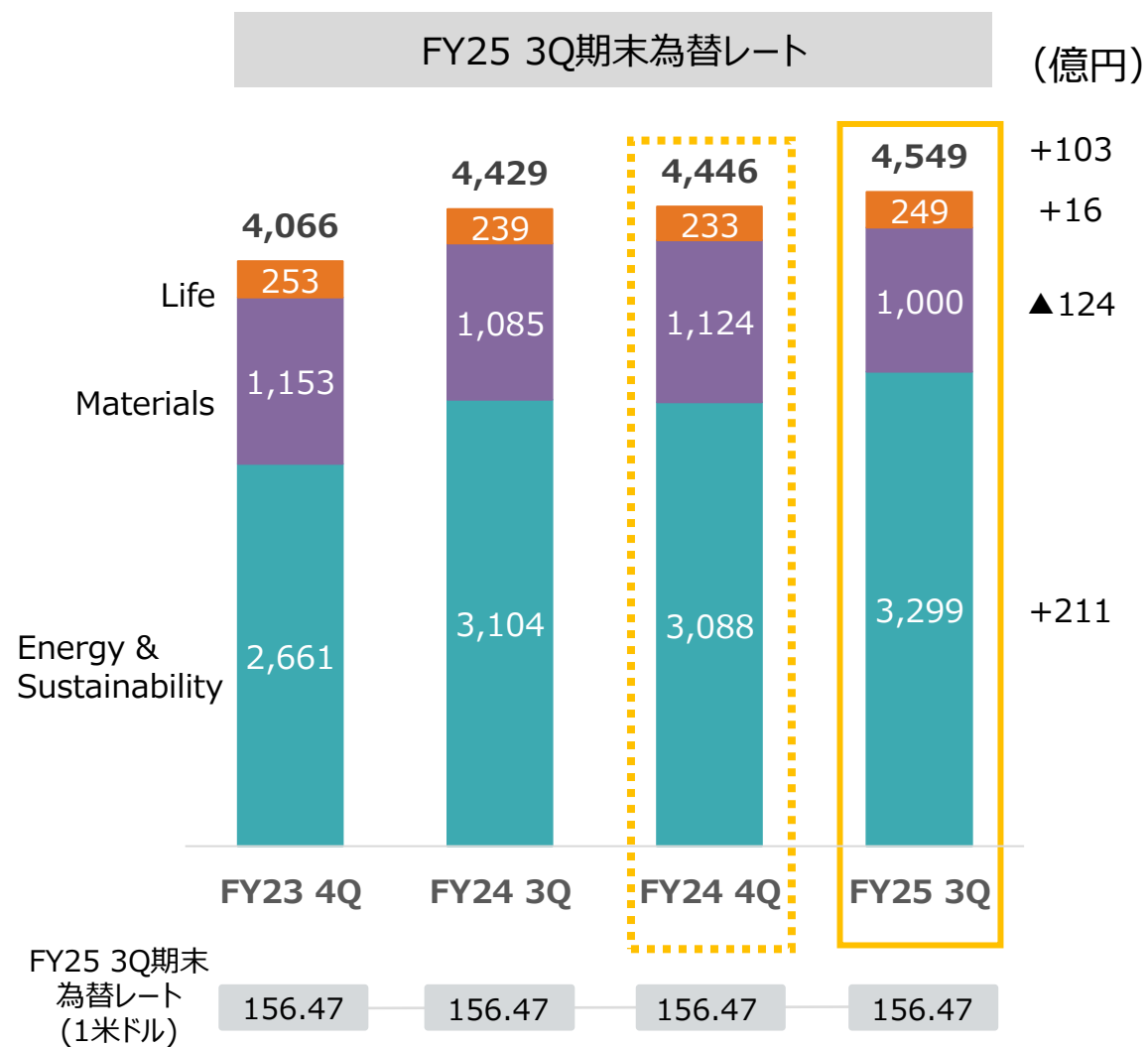
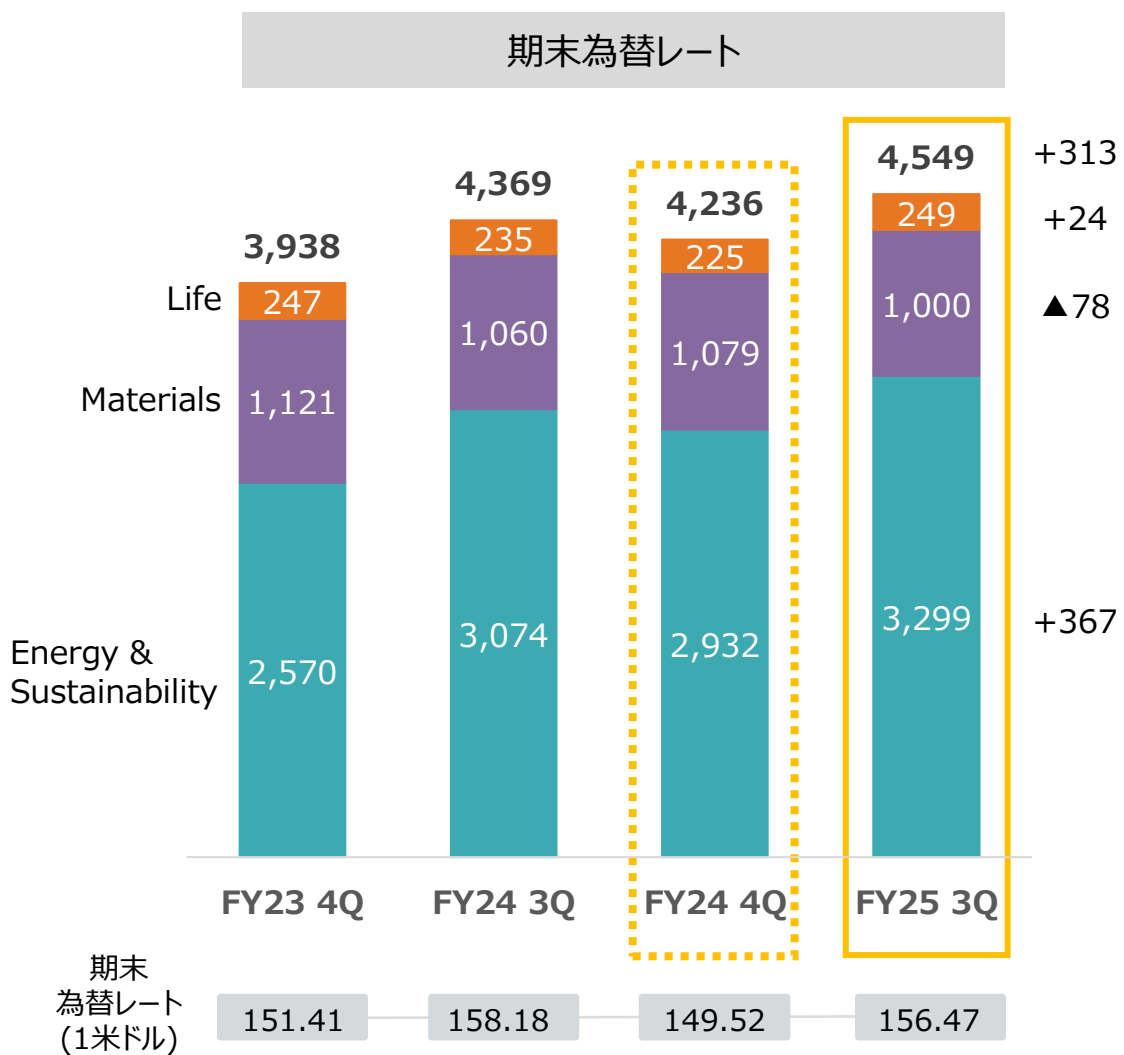
# 補足：セグメント別 受注残推移



# 補足：セグメント別 受注残推移 \* FY25 3Q期末為替レート換算



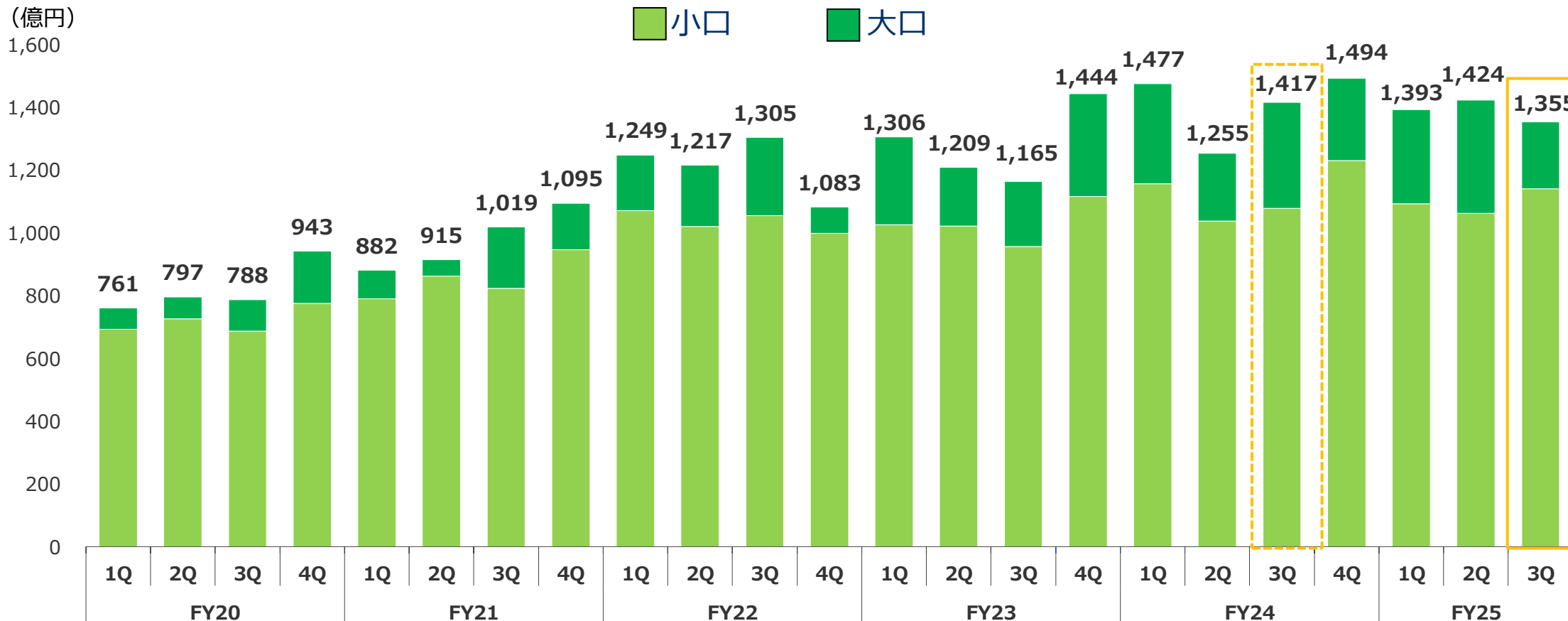
# 補足：制御サブセグメント別 受注残推移



# 補足：制御ビジネス規模別 受注推移

約3億円\*以上の大口比率は15-20%程度

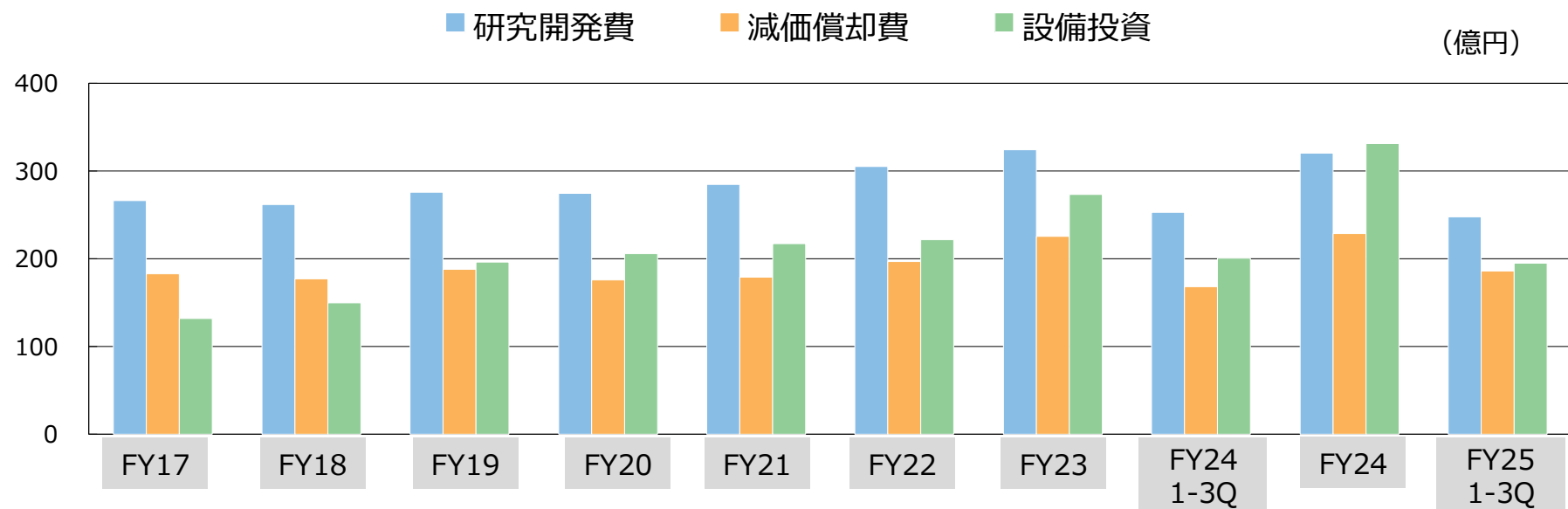
\*3MUS\$



US\$	FY20				FY21				FY22				FY23				FY24				FY25		
	1Q	2Q	3Q	4Q	1Q	2Q	3Q	4Q	1Q	2Q	3Q	4Q	1Q	2Q	3Q	4Q	1Q	2Q	3Q	4Q	1Q	2Q	3Q
	107.52	105.25	104.10	107.15	109.43	110.44	114.11	117.79	131.25	139.35	140.43	133.44	139.63	145.58	146.14	149.88	158.15	146.66	154.19	151.21	144.11	148.40	155.73



# 補足：研究開発費・減価償却費・設備投資

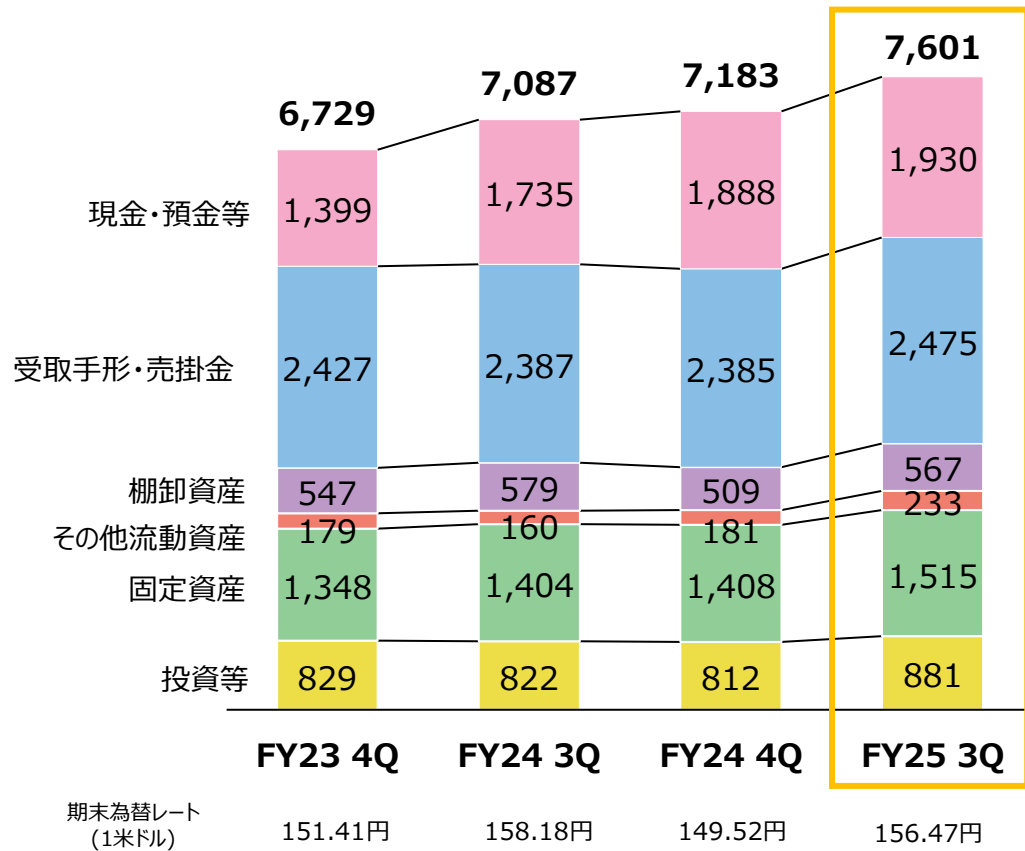


	FY17	FY18	FY19	FY20	FY21	FY22	FY23	FY24 1-3Q	FY24	FY25 1-3Q
研究開発費 (対売上高比率)	6.5%	6.5%	6.8%	7.3%	7.3%	6.7%	6.0%	6.2%	5.7%	5.7%
減価償却費 (対売上高比率)	4.5%	4.4%	4.6%	4.7%	4.6%	4.3%	4.2%	4.1%	4.1%	4.3%
設備投資 (対売上高比率)	3.2%	3.7%	4.9%	5.5%	5.6%	4.9%	5.1%	4.9%	5.9%	4.5%

※FY19よりIFRS第16号（リース）を適用

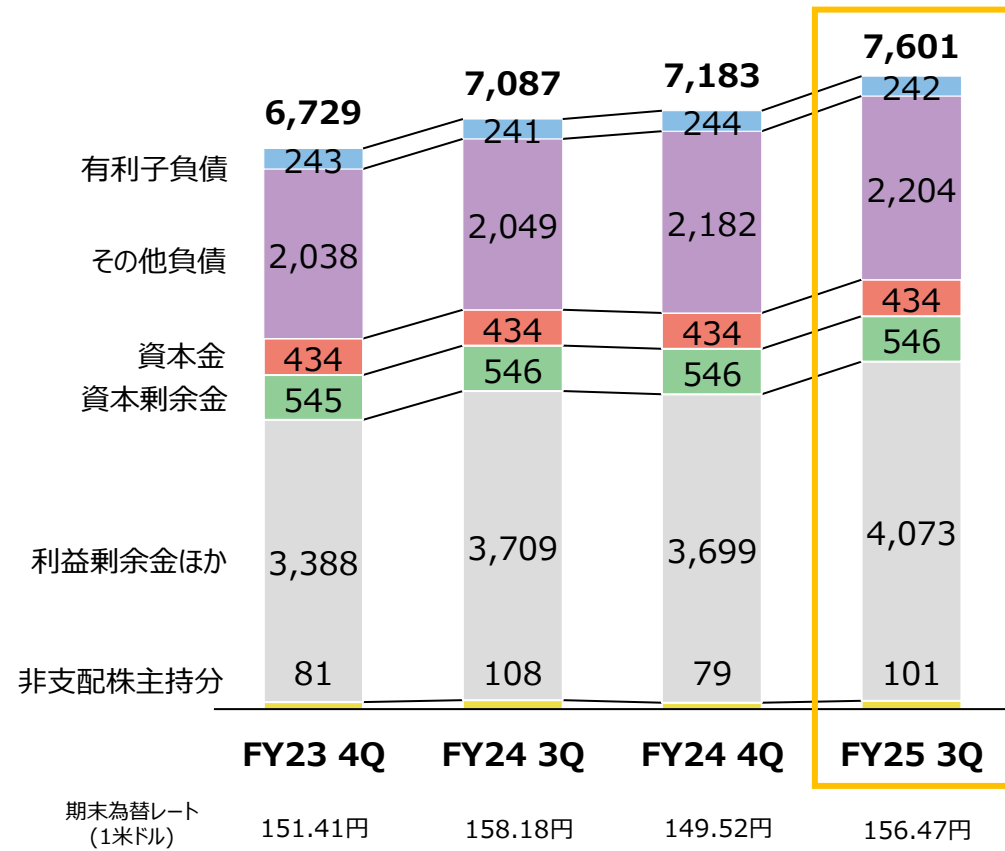
# 補足：貸借対照表

## 資産

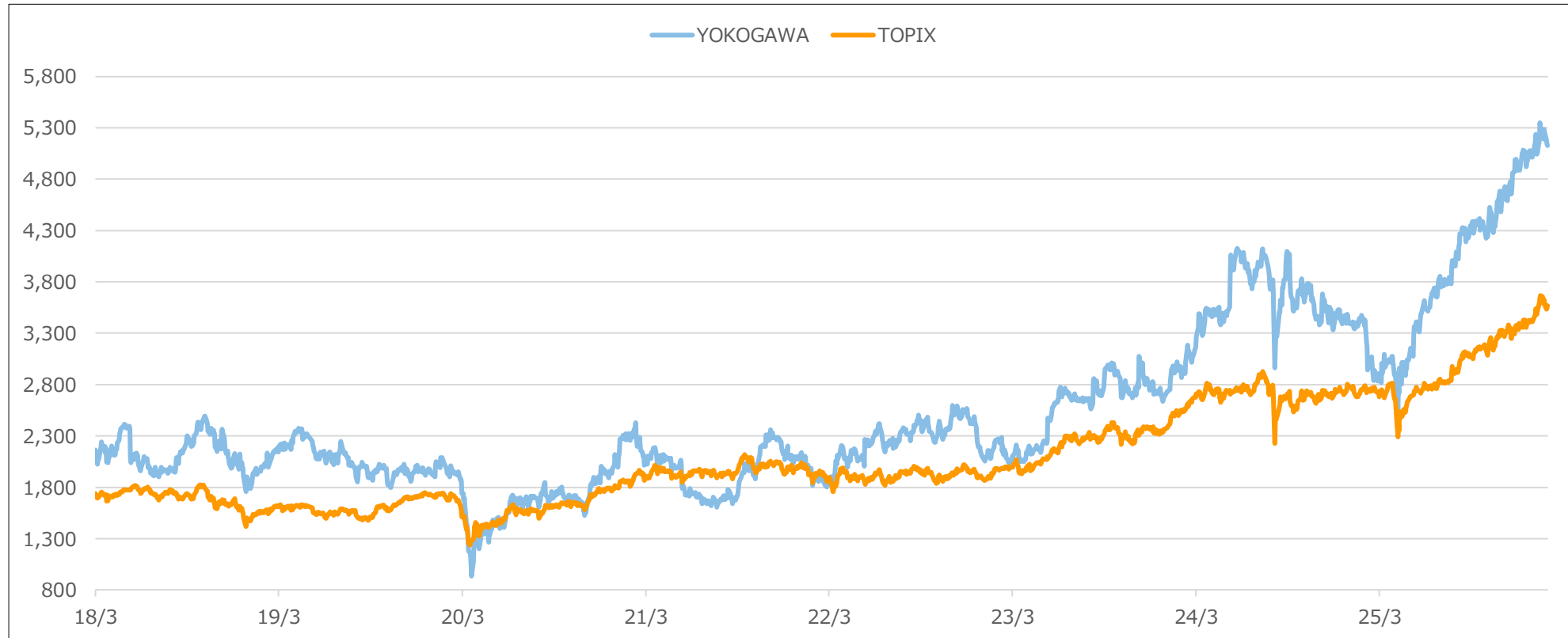


## 負債・資本

(億円)



# ご参考：株価の状況



(¥)

	18/3	19/3	20/3	21/3	22/3	23/3	24/3	24/6	24/9	24/12	25/3	25/6	25/9	25/12	26/1/30
YOKOGAWA	2,198	2,291	1,303	2,038	2,099	2,150	3,494	3,890	3,655	3,398	2,893	3,855	4,255	5,016	5,128
TOPIX	1,716	1,592	1,403	1,954	1,946	2,004	2,769	2,810	2,646	2,785	2,659	2,853	3,138	3,409	3,566

本資料およびアナリスト説明会で提供する情報のうち業績見通し及び事業計画等に関するものは、当社が現時点で入手可能な情報と、合理的であると判断する一定の前提に基づいています。

従って、実際の業績は、様々な要因により、これらの見通しとは大きく異なる結果となりうることをご承知おきください。

当社がこの資料を発行した後は、適用法令の要件に服する場合を除き、将来に関する記述を更新または修正して公表する義務を負うものではありません。

本資料の著作権は当社に帰属し、当社の事前の承諾なく複製または転用すること等を禁じます。

また、本資料には企業連結に係る暫定的な会計処理の確定に伴う過年度遡及修正を反映しておりません。  
(決算短信とは軽微な相違があります)

## 横河電機株式会社

IR部

Email : [Yokogawa\\_Electric\\_IR6841@cs.jp.yokogawa.com](mailto:Yokogawa_Electric_IR6841@cs.jp.yokogawa.com)

TEL : 0422-52-6845

URL : <https://www.yokogawa.co.jp/about/ir/>

# Co-innovating tomorrow™

