

2026年3月期 第3四半期決算説明

平河ヒューテック株式会社

<https://www.hewtech.co.jp>

【証券コード : 5821】

1. 2026年3月期第3四半期決算概要
2. 2026年3月期業績見通し

決算概要

26/3期 第3四半期決算概要（累計）



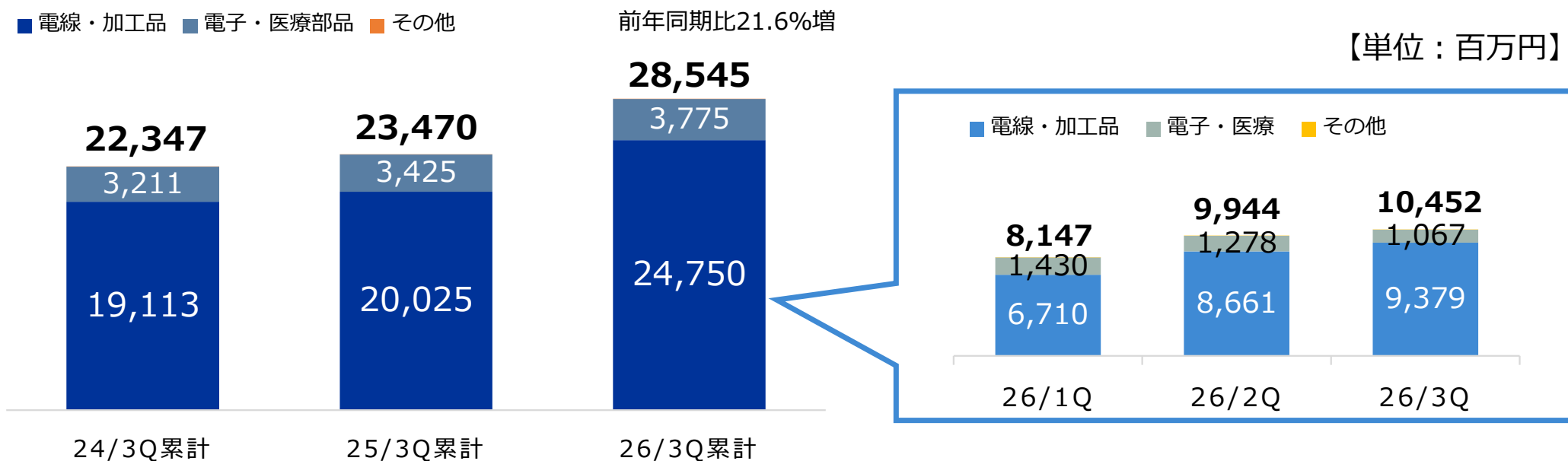
【単位：百万円】

	24/3期 3Q累計	25/3期 3Q累計	26/3期 3Q累計	前年同期比
売上高	22,347	23,470	28,545	+21.6%
営業利益	1,327	1,632	3,497	+114.2%
（利益率）	5.9%	7.0%	12.3%	-
経常利益	1,630	2,179	3,635	+66.8%
（利益率）	7.3%	9.3%	12.7%	-
親会社に帰属する 当期純利益	830	1,589	2,935	+84.8%

26/3Q累計 売上高

電線・加工品：車載用、エネルギー産業関連用、医療用、アミューズ用ケーブル、半導体検査装置用ケーブル
前期比増。産業機器用（吉野川電線除く） 微増。その他 微減

電子・医療：電子機器 前期比大幅増。医療用部品 減



営業利益：34億97百万（前年同期比114.2%増）

26/3Q累計 セグメント別売上（電線・加工品）

車載用ケーブル：新規量産品により堅調に推移

エネルギー産業関連ケーブル：北米市場の旺盛な需要により好調

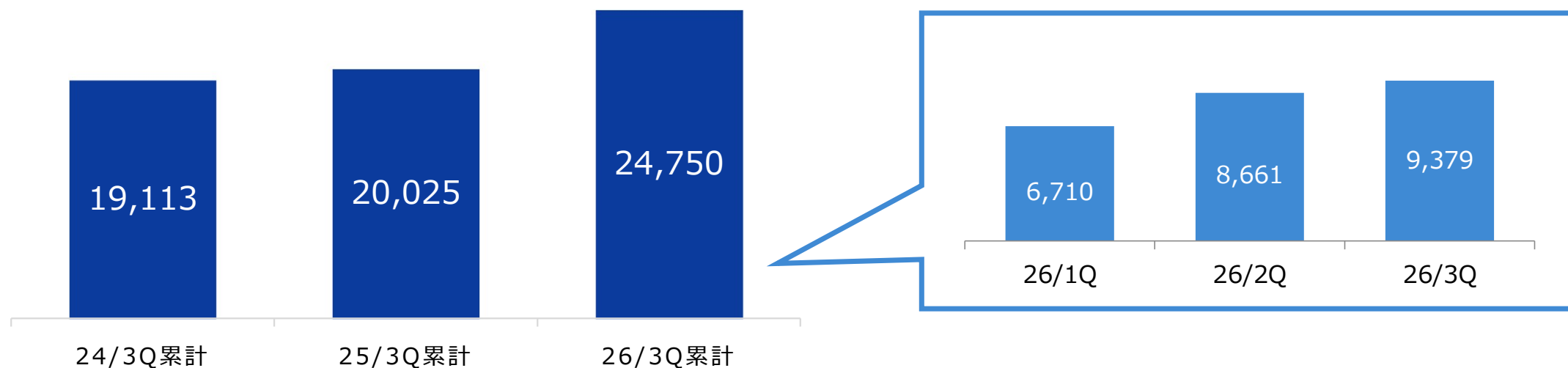
医療用ケーブル：新製品により増加

半導体用ケーブル：検査装置向け増加

産業機器用ケーブル：FA分野の一部回復傾向を受け増加、7月より吉野川電線連結

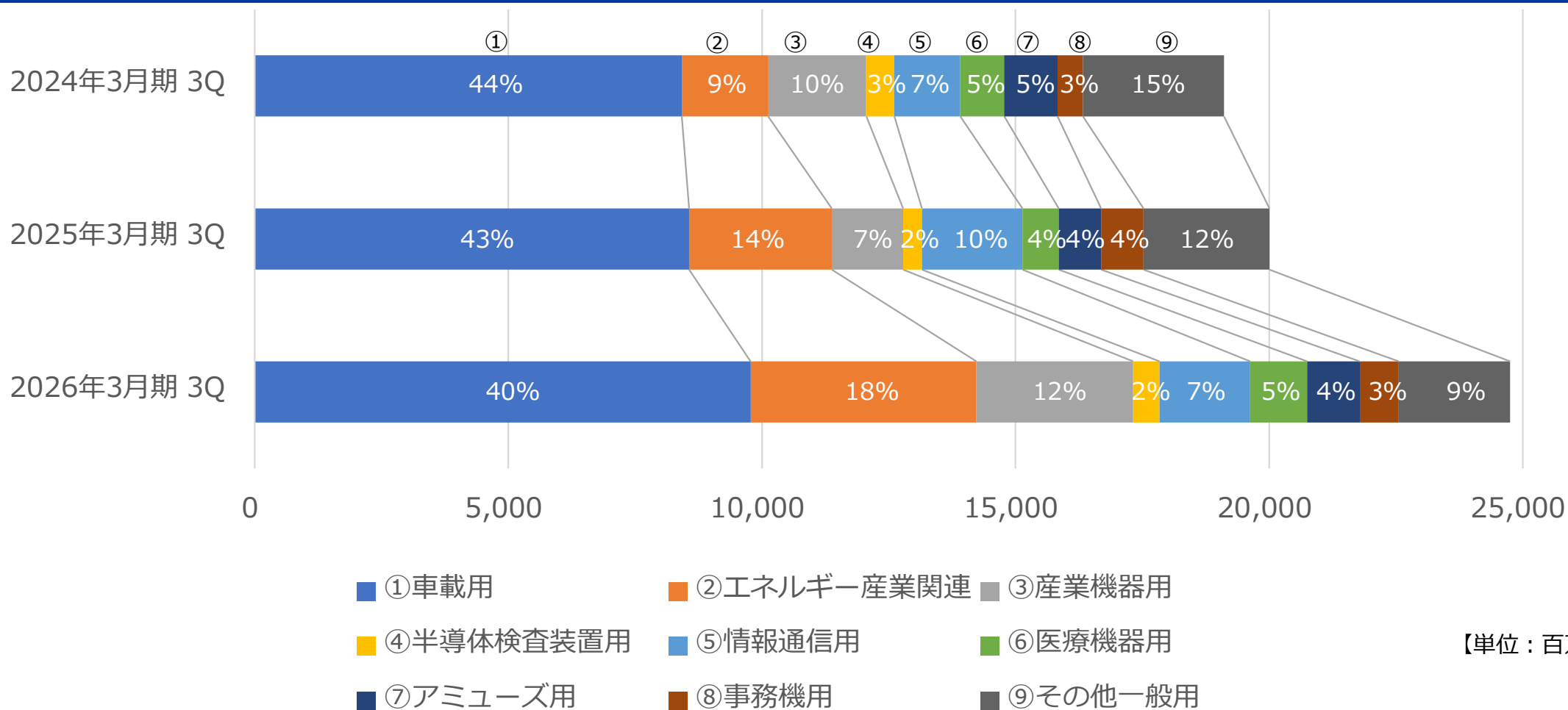
【単位：百万円】

前年同期比23.6%増



セグメント利益：34億75百万（前年同期比117.9%増）

26/3Q累計 マーケット別売上（電線・加工品）

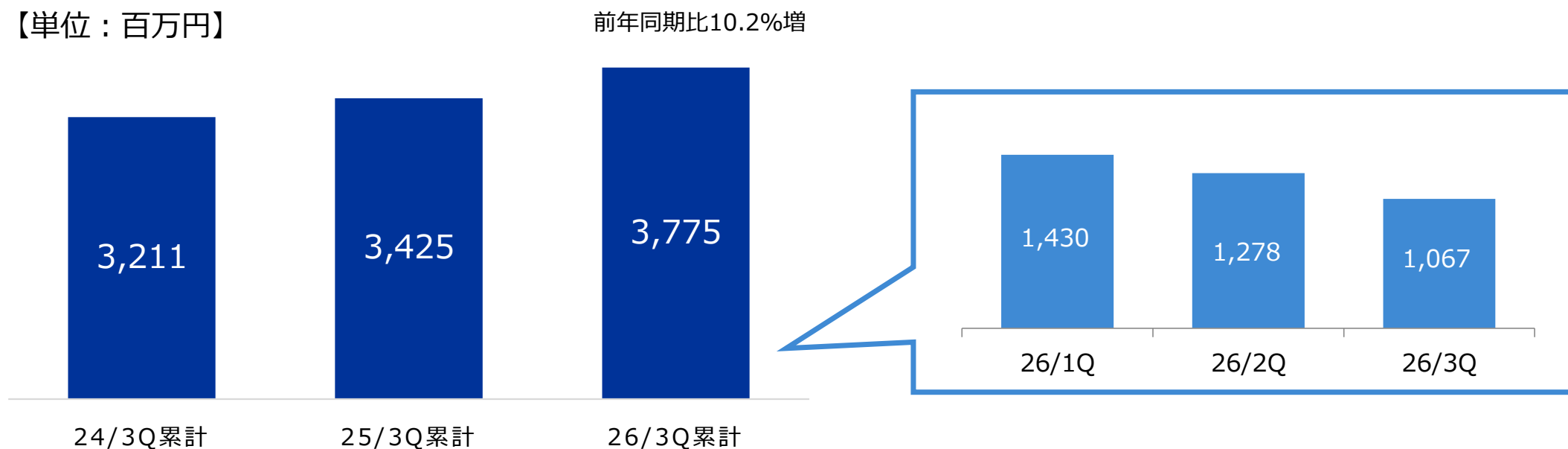


26/3Q累計 セグメント別売上（電子・医療部品）

電子機器：ネットワーク機器、専門用途品の好調に加え、上期大型OEM案件もあり増加

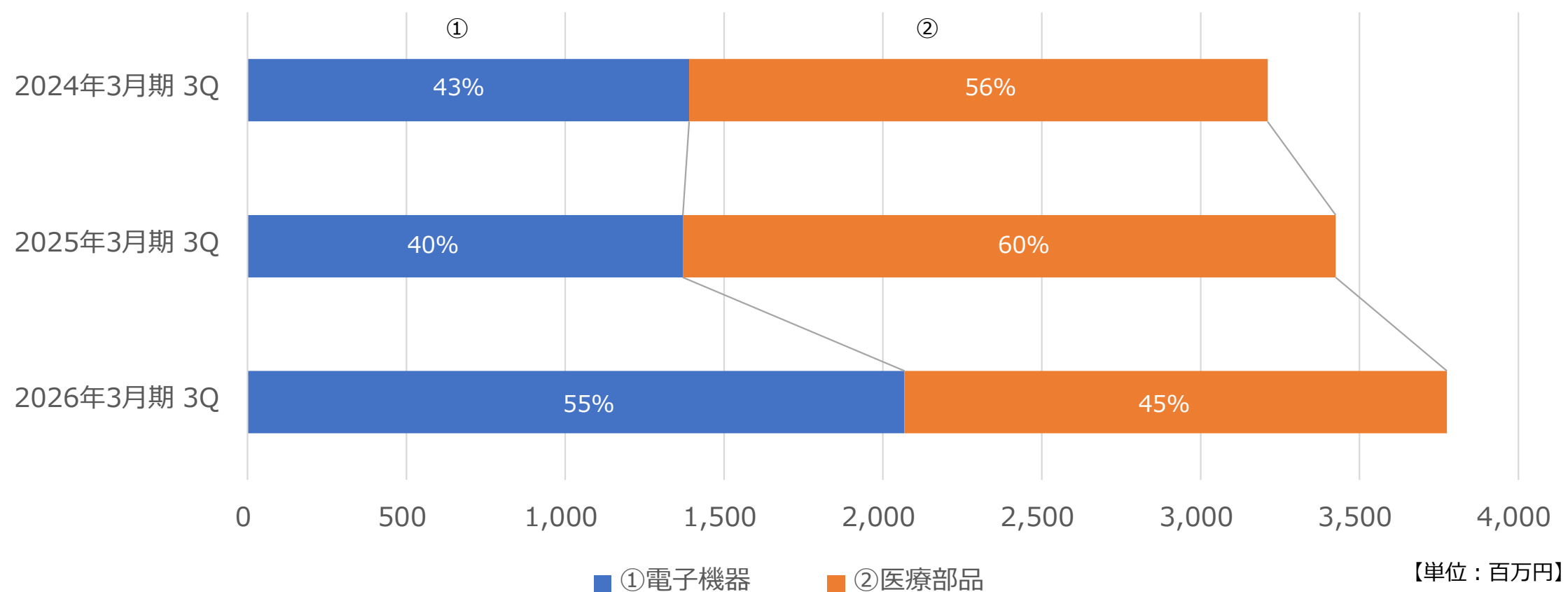
医療部品：医療用特殊チューブ、得意先在庫調整の影響もあり減少

【単位：百万円】



セグメント利益： 7億12百万（前年同期比3.9%増）

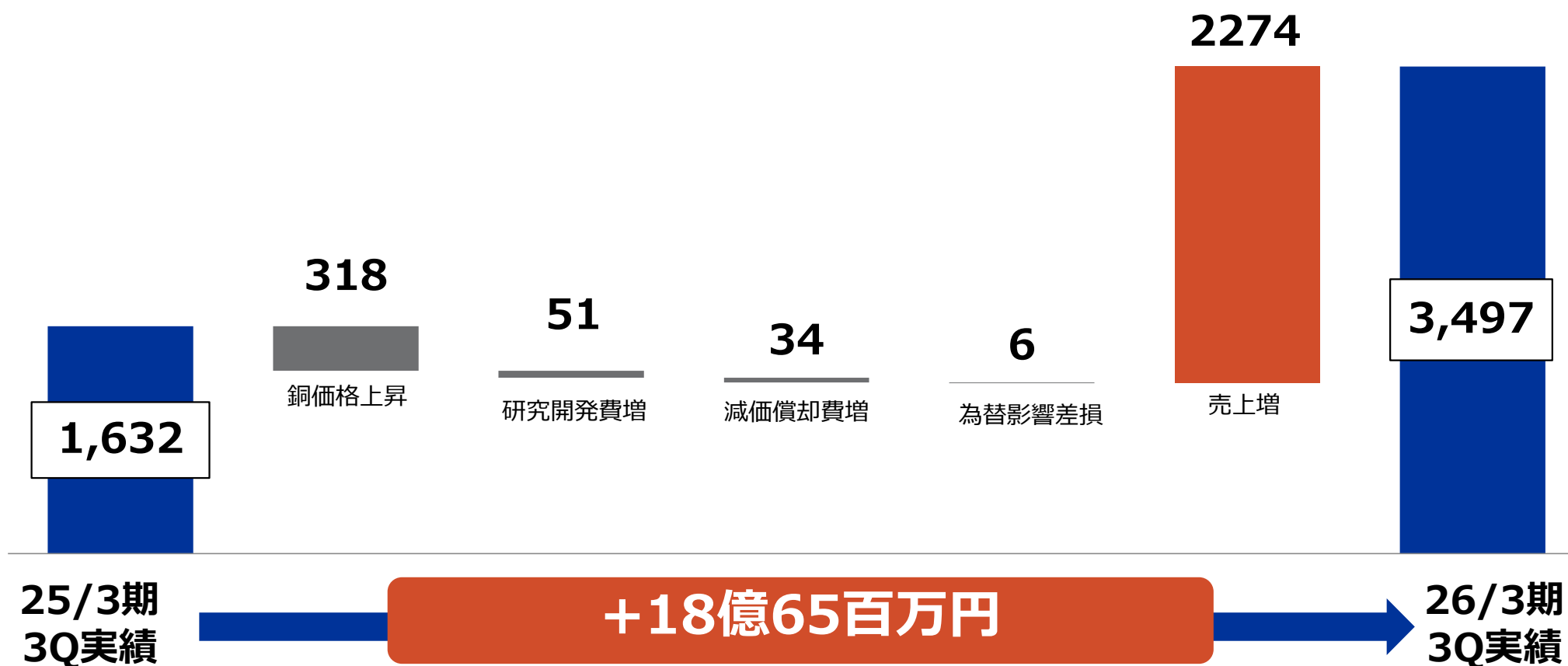
26/3Q累計 マーケット別売上（電子・医療部品）



営業利益の増減益要因分析 25/3Q～26/3Q



【単位：百万円】



2026年3月期 業績見通し

26/3期 業績見通し



	実績為替レート 152円/\$	前提為替レート 150円/\$	前提為替レート 147円/\$	【単位：百万円】
	25/3期 実績	26/3期 当初予想	26/3期 修正予想	前年比
売上高	30,802	35,000	36,500	+18.5%
営業利益	2,267	3,000	4,000	+76.4%
(利益率)	7.4%	8.6%	11.0%	-
経常利益	2,557	3,100	4,000	+56.4%
(利益率)	8.3%	8.9%	11.0%	-
親会社に帰属する 当社純利益	2,026	2,300	3,300	+62.9%
EPS (円)	137	155	222	-
BPS (円)	2,625	2,735※1	2,798	-
ROE	5.3%	5.8%※1	8.2%	-

26/3期 セグメント別売上高増減見通し

●電線・加工品

車載用ケーブル：新規量産品により増加 **エネルギー産業関連ケーブル**：北米市場の需要堅調 好調に推移

情報・通信用ケーブル：サーバ/ストレージ用堅調 **半導体検査装置用ケーブル**：下期回復を見込む

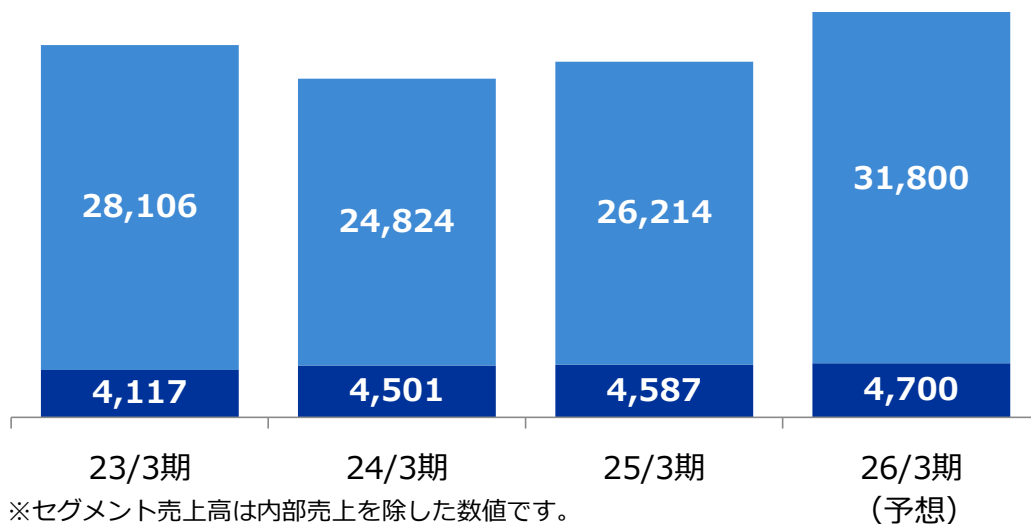
産業機器用：復調傾向 吉野川電線 7月より連結

●電子・医療部品他

電子機器：ネットワーク機器が大型OEM案件により増加、船舶用をはじめ専門用途品も好調を維持

医療部品：得意先在庫調整の影響により前期比減

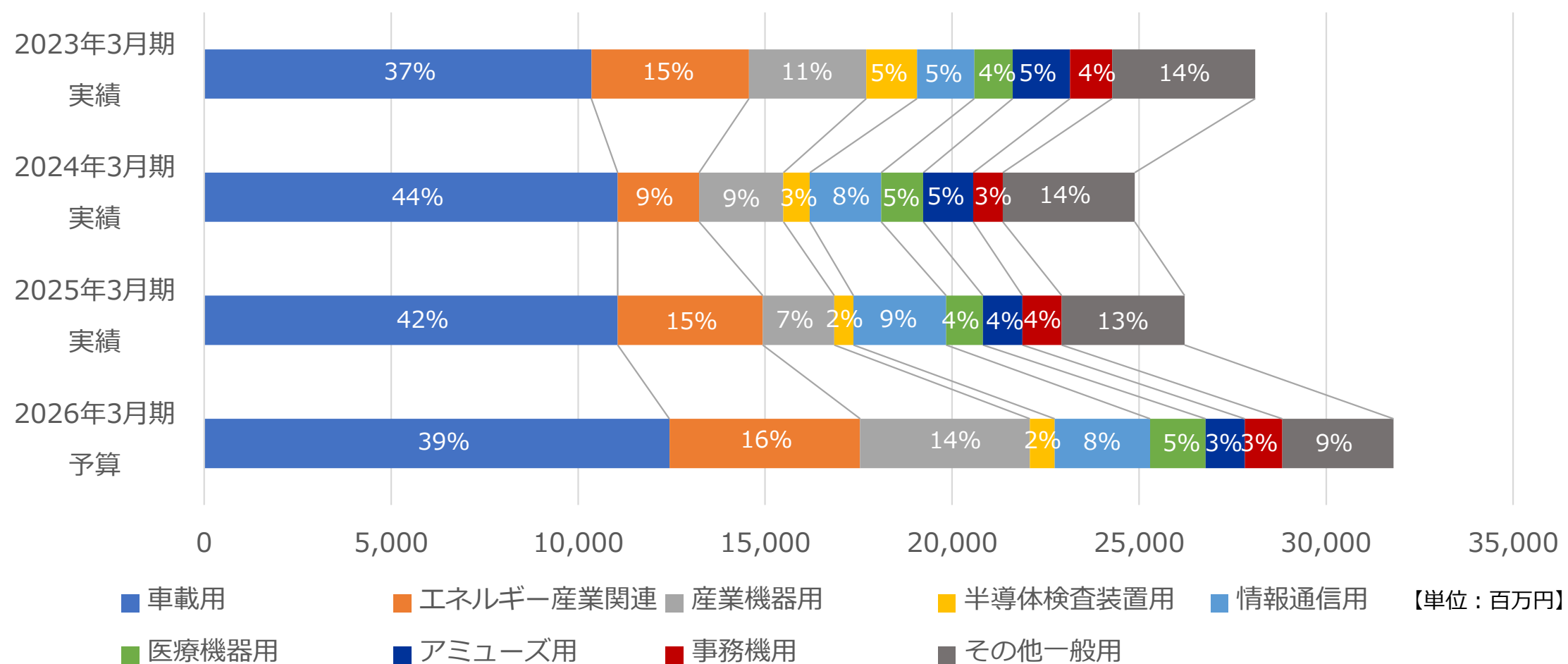
■ 電線・加工品 ■ 電子・医療部品+その他



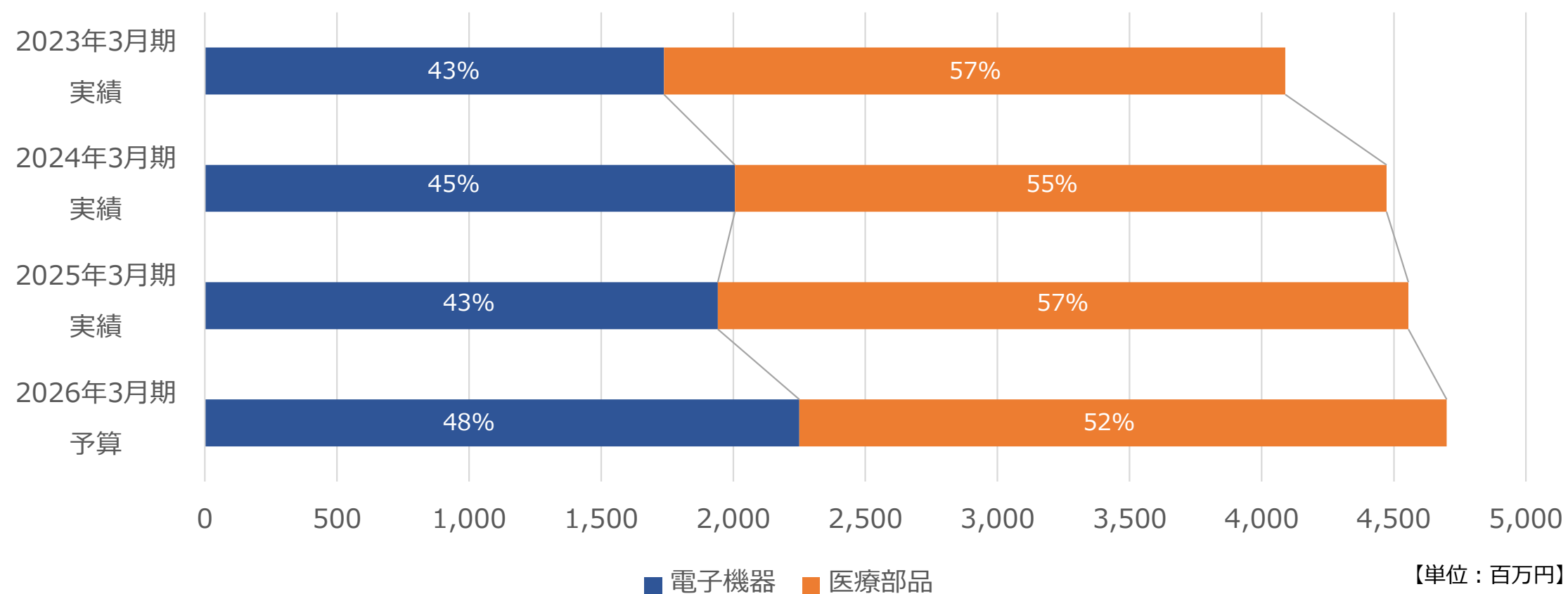
実績為替レート 152円/\$ 前提為替レート 147円/\$ 【単位：百万円】

	25/3 実績	26/3 通期	前期比
合計売上高	30,802	36,500	+18.5%
電線・加工品 売上高	26,214	31,800	+21.3%
電子・医療部品 + その他売上高	4,587	4,700	+2.5%

26/3期 マーケット別売上見通し（電線・加工品）

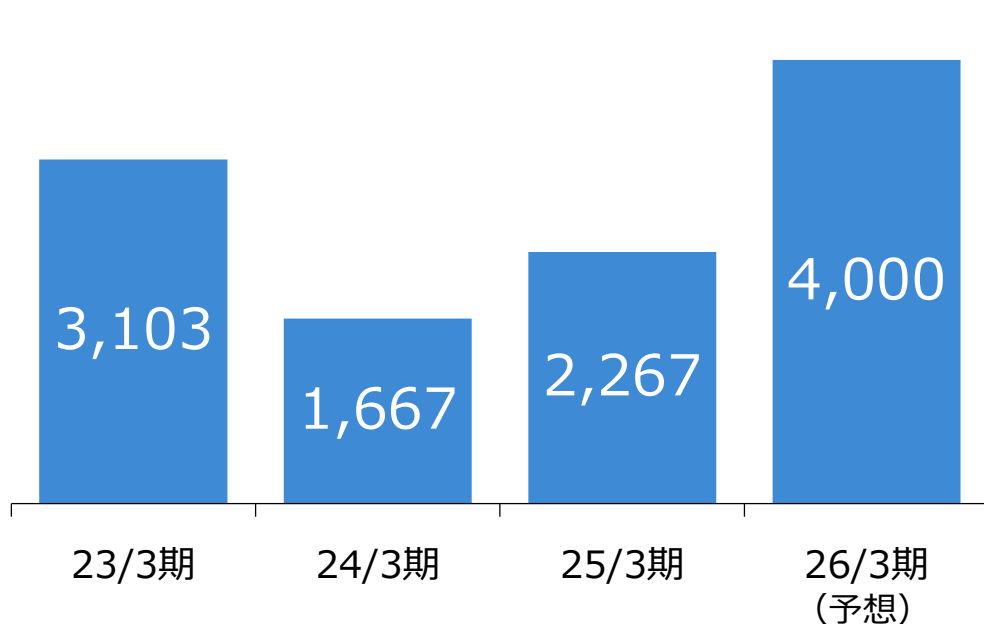


26/3期 マーケット別売上見通し（電子・医療部品）



26/3期 営業利益・経常利益増減の見通し

● 営業利益・経常利益の見通し（前提為替レート:通期147円/\$、前提銅ベース：通期9,800 \$ /t)



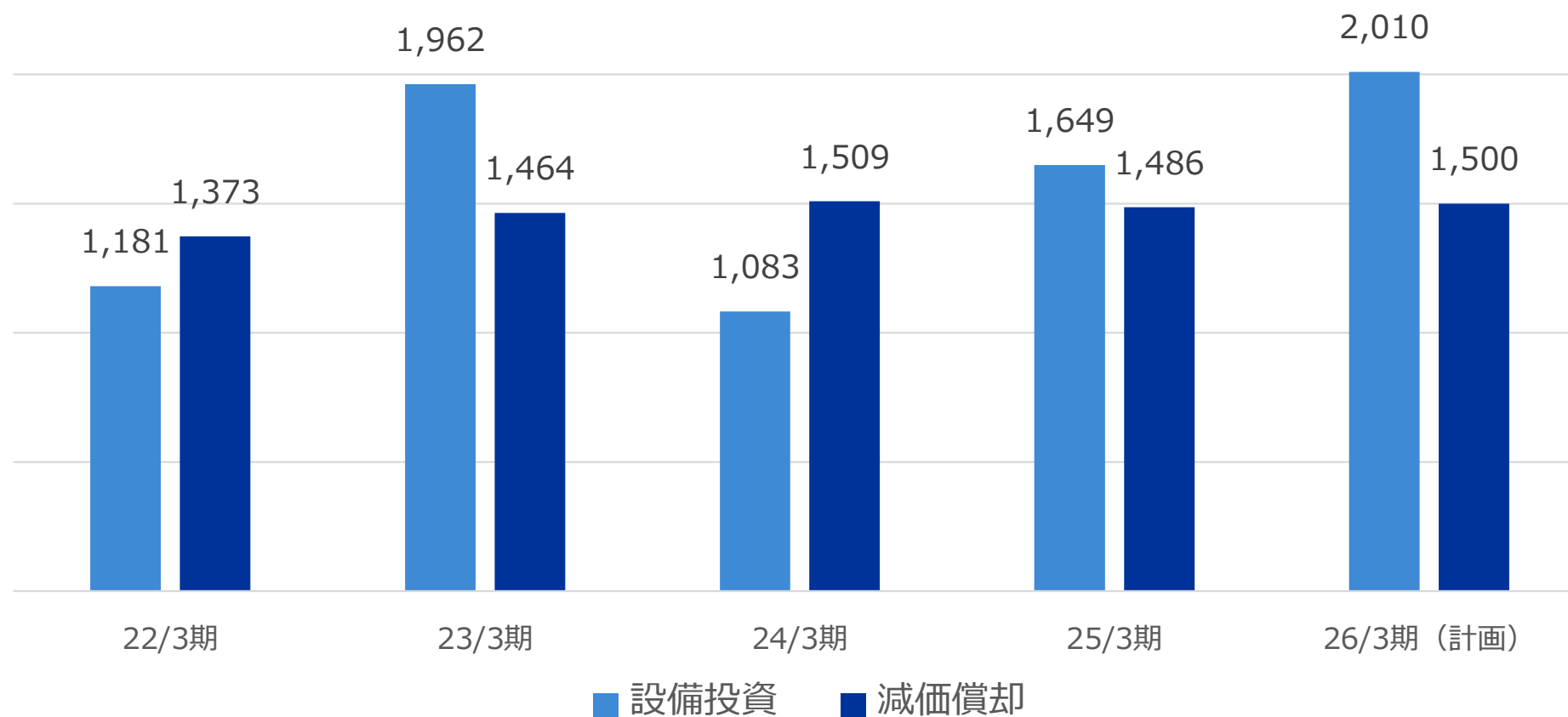
実績為替レート 152円/\$ 前提為替レート 147円/\$ 【単位：百万円】

	25/3期 実績	26/3期 通期	前期比
営業利益	2,267	4,000	+76.4%
経常利益	2,557	4,000	+56.4%

設備投資と減価償却費



【単位：百万円】



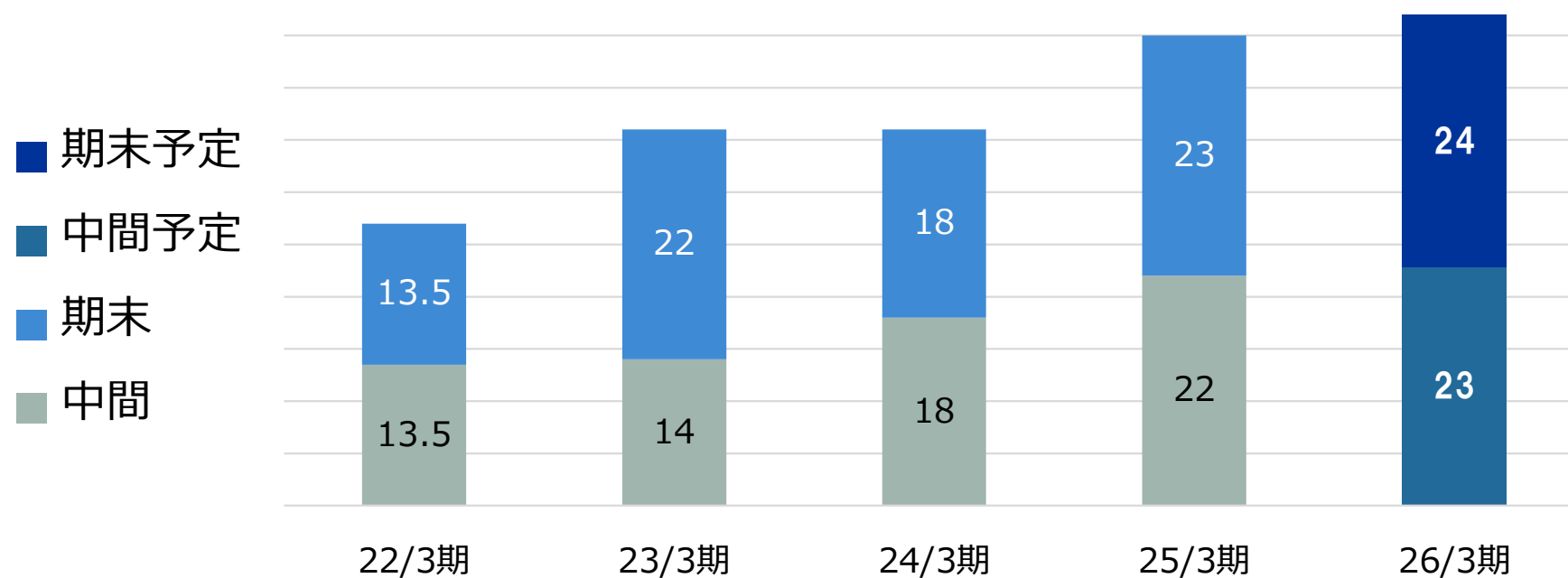
配当について



無償割当てを受けた株主様

26年3月期：増配2円＋無償割当て2.25円＝**実質4.25円の増配**

【単位：円】



配当性向 (連結)	25.2%	17.1%	35.0%	32.8%	21.1%
--------------	-------	-------	-------	-------	-------



【資料お問い合わせ・ご質問先】

平河ヒューテック株式会社

IR担当：総務部総務グループ 篠田

メール：soumu@hewtech.co.jp

※1 P11.2025年3月期決算説明資料より誤りありましたので訂正しております。