


サイボウズ株式会社 2025年12月期 通期 決算補足資料

2026.02.12

サイボウズ株式会社



目次

01. 2025年12月期 通期業績

02. 2026年12月期 通期業績見通し

01. 2025年12月期 通期業績

2025年12月期 通期 業績ハイライト

連結売上高

37,430 百万円

連結クラウド売上高

34,485 百万円

kintone連結売上高

21,689 百万円

連結売上高成長率

26.1 %

連結クラウド売上高比率

92.1 %

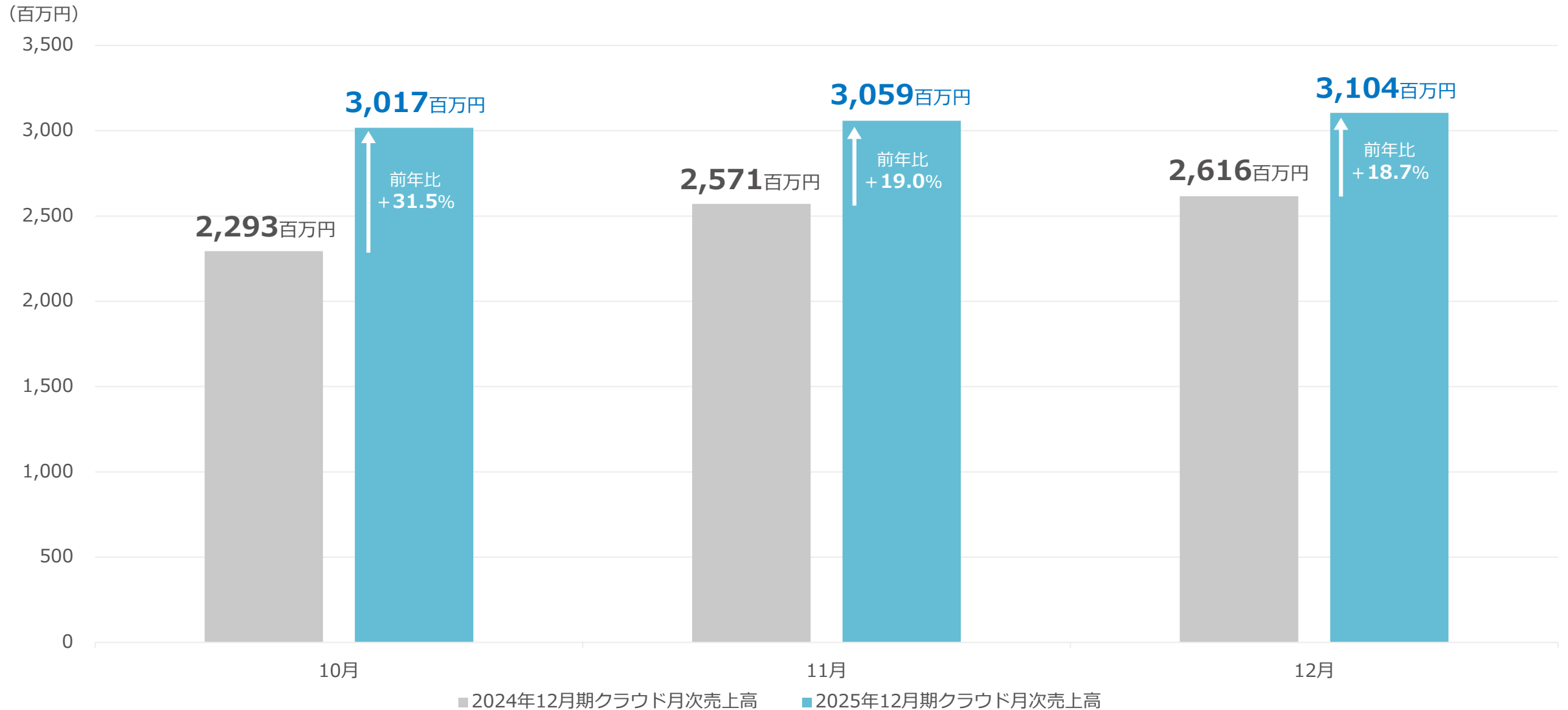
kintone連結売上高成長率

33.9 %

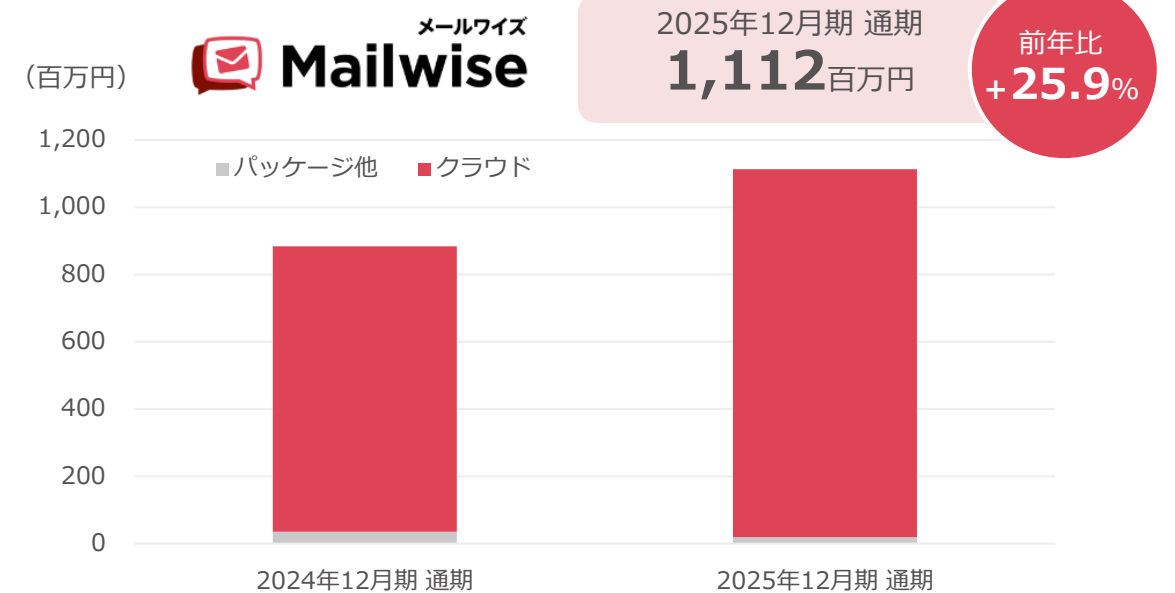
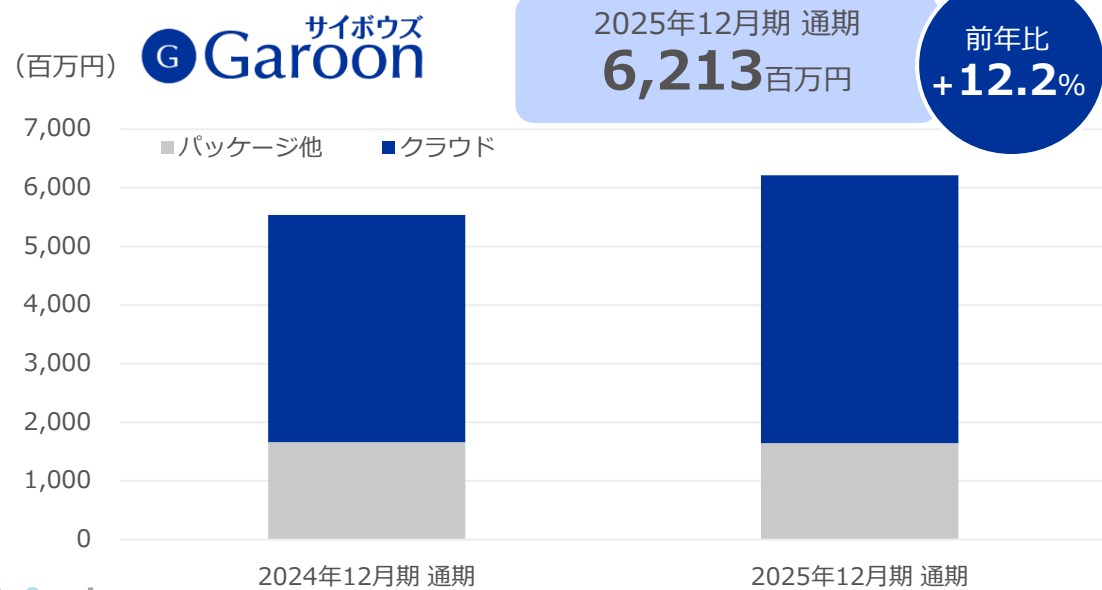
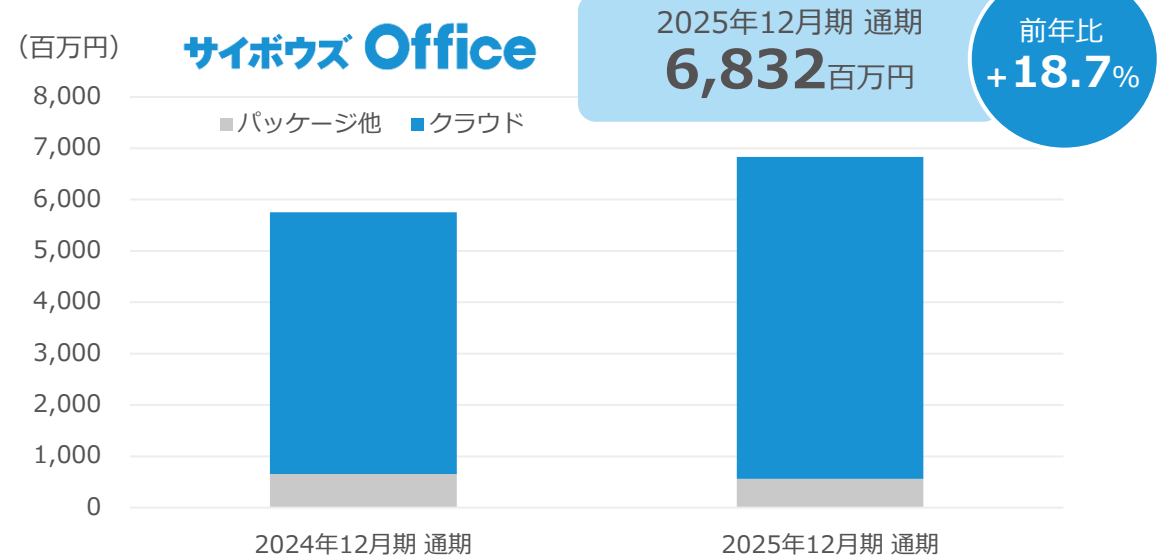
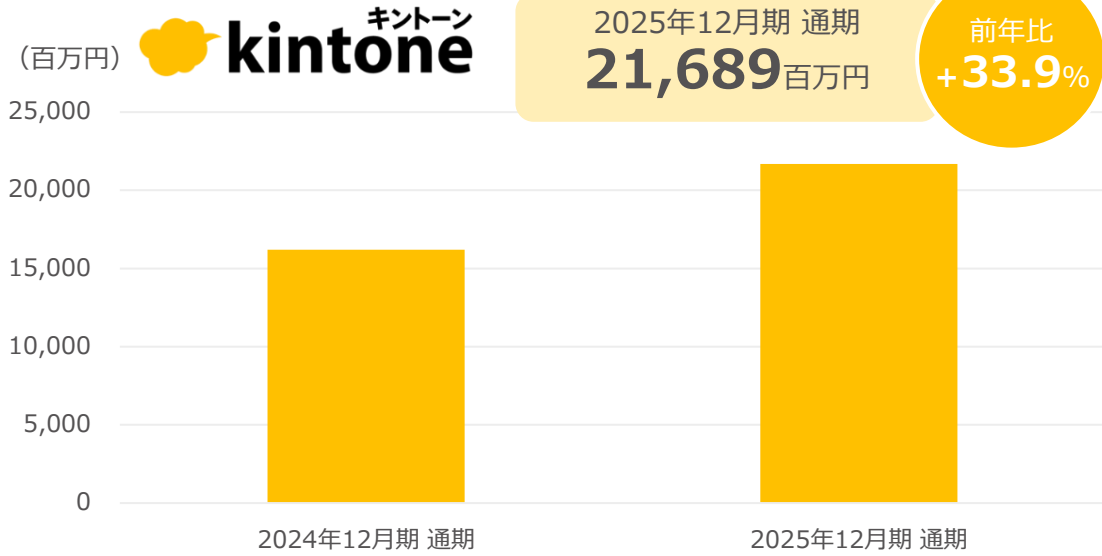
2025年12月期 通期 連結業績詳細

連結PL (単位：百万円)	2024年12月期	2025年12月期	前年比	
	通期 (実績)	通期 (実績)		
売上高	29,675	37,430	+7,755	+26.1%
売上原価	2,940	3,736	+796	+27.1%
人件費	9,389	9,826	+436	+4.6%
広告宣伝費	5,618	6,370	+751	+13.4%
研究開発費	1,228	1,491	+263	+21.5%
その他	5,605	5,904	+299	+5.3%
営業利益	4,892	10,101	+5,208	+106.4%

2025年12月期 第4四半期 クラウド月次売上高



2025年12月期 通期 製品別 連結売上高



02. 2026年12月期 通期業績見通し

2026年12月期 通期業績見通し

連結業績 (単位：百万円)	2025年12月期 (実績)	2026年12月期 (予想)	前年比	
売上高	37,430	42,168	+4,737	+12.7%
営業利益	10,101	10,514	+412	+4.1%
経常利益	10,325	10,732	+406	+3.9%
当期純利益	7,081	7,445	+363	+5.1%
1株当たり 当期純利益	153.17円	160.99円	+7.82円	+5.1%
1株当たり配当金	40.00円	50.00円	+10.00円	+25.0%



Appendix

会社紹介



サイボウズ株式会社

(東証プライム[証券コード4776])

1997年創業

愛媛県松山市にて3名で創業

本社所在地

東京都中央区日本橋2-7-1
東京日本橋タワー 27F

東京, 大阪, 松山, 名古屋, 福岡,
広島, 仙台, 札幌, 横浜, 那覇,
上海, 深圳, 成都, 台北, ホーチ
ミン, サンフランシスコ,
シドニー, バンコク, クアラル
ンプール など

事業内容

グループウェア

の開発・販売・運用

資本金

613百万円

従業員数

連結

1,356名

※役員監査役除く
無期雇用(正社員)数

平均年齢

36.4歳

* 上記は2025年12月末時点

存在意義
Purpose

チームワークあふれる社会を創る

文化
Culture

1.理想への共感

共通の理想を作り、理想に共感して行動する

2.多様な個性を重視

多様な個性を重視し、互いに活かし合う

3.公明正大

オープンな信頼関係の基盤を作る



4.自主自律

一人ひとりが個人としての主体性を持ち、
よりよいチーム作りに関わっていく

5.対話と議論

お互いの考えの前提を理解し、論じ合って意思決定をする

サイボウズの歩み

