



Dainichiseika

2026年3月期第3四半期 決算補足説明資料

彩りの、その先へ。

今日の未知は、未来への道

大日精化工業株式会社

2026年2月13日



Dainichiseika

2026年3月期第3四半期 連結決算 連結損益計算書

売上高 | 自動車向けコンパウンド・着色剤は自動車メーカーの減産の影響が無くなり回復、ウレタン樹脂は採用車種の販売不振により低調に推移
液晶ディスプレイ向けは、顔料は新製品の販売増で好調に推移した一方、コーティング剤は堅調に推移

営業利益 | 国内は販売数量の増加、販売価格の改定が進み増益、海外は中国・米国現地法人が低調に推移

親会社株主に
帰属する当期
(四半期)純利益 | 投資有価証券売却益22億円を計上

単位:億円・切捨	2025年3月期 第3四半期 実績	2026年3月期 第3四半期 実績	増減 (対前年同期実績)	増減率 (対前年同期実績)	2026年3月期 今回予想 (2月13日開示)	達成率
売上高*1	943	930	△12	△1.4%	1,230	75.7%
営業利益	60	61	1	2.4%	76	80.8%
経常利益	64	69	4	6.8%	85	81.6%
親会社株主に帰属する 当期(四半期)純利益	101	66	△34	△34.0%	75	89.3%
EBITDA*2	96	99	3	3.4%	127	78.4%
研究開発費*3	8(14)	8(13)	-	-	-	-
海外売上高比率	27.2%	25.3%	△1.9pt	-	-	-
1株当たり 当期(四半期)純利益	591.65円	390.99円	△200.66円	-	439.40円	-
為替レート	\$152.02円 €163.05円	\$150.62円 €166.53円	1.40円 円高 3.48円 円安	-	\$148.00円 €159.00円	-
ナフサ価格	76,500円	67,125円	△9,375円	-	67,000円	-

*1 「収益認識会計基準」適用により、売上高に含まれる有償受給材料を売上原価と相殺表示している金額 2025年3月期第3四半期 300億円 2026年3月期第3四半期 295億円

*2 EBITDA = 営業利益 + 減価償却費

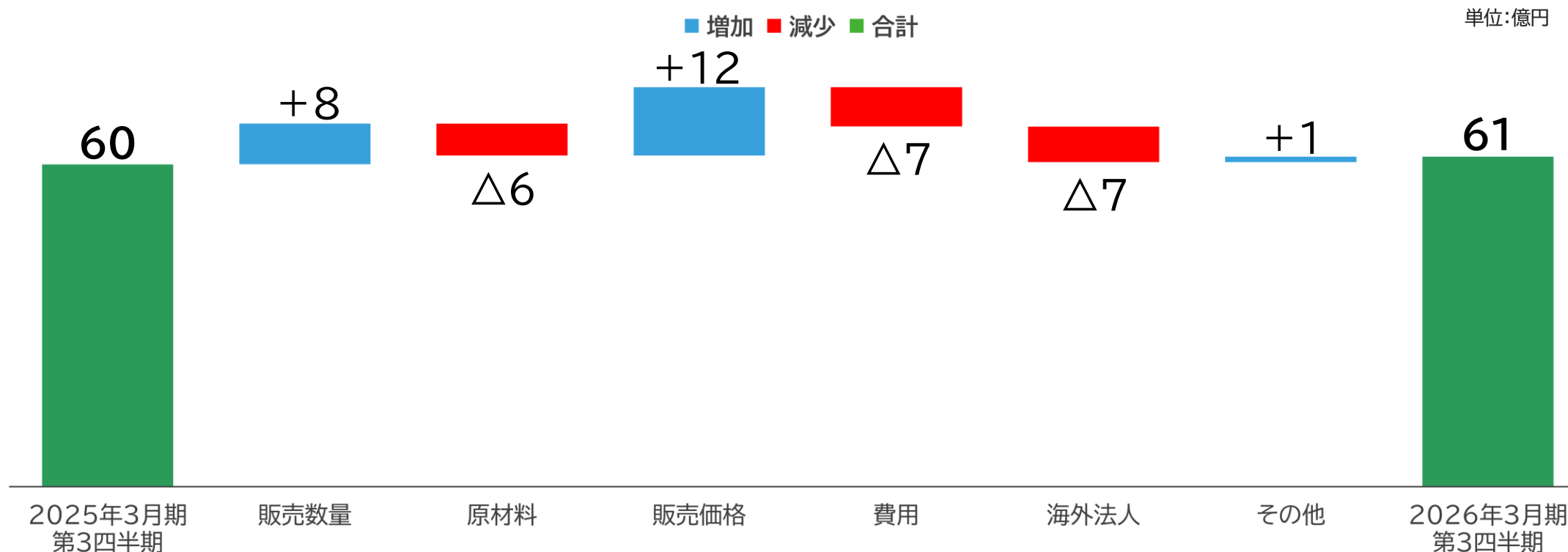
*3 ()内は、既存製品の改良等で発生した技術関連費用

2026年3月期第3四半期 連結決算 セグメント別連結損益計算書

単位: 億円・切捨		2025年3月期 第3四半期 実績	2026年3月期 第3四半期 実績	増減 (対前年同期実績)	増減率 (対前年同期実績)	2026年3月期 今回予想 (2月13日開示)	達成率
	カラー&ファンクショナル プロダクト	505	514	8	1.6%	679	75.7%
	ポリマー&コーティング マテリアル	193	182	△11	△5.8%	239	76.0%
	グラフィック&プリンティング マテリアル	243	234	△9	△4.0%	310	75.4%
売上高		943	930	△12	△1.4%	1,230	75.7%
	カラー&ファンクショナル プロダクト	27	33	6	22.1%	40	81.6%
	ポリマー&コーティング マテリアル	27	20	△6	△22.4%	26	79.3%
	グラフィック&プリンティング マテリアル	6	7	1	21.4%	8	82.4%
営業利益		60	61	1	2.4%	76	80.8%

2026年3月期第3四半期 連結決算 連結営業利益の増減要因

- 販売数量** | 自動車向けコンパウンド・着色剤は自動車メーカーの減産の影響が無くなり回復、ウレタン樹脂は採用車種の販売不振により低調に推移
液晶ディスプレイ向けは、顔料・コーティング剤は前年並みに推移
- 原材料・販売価格** | 販売価格は前期からの原材料の値上げ分を反映
- 費用** | 設備投資による減価償却費及び労務費の増加
- 海外法人** | 中国・米国現地法人が低調に推移



2026年3月期 連結業績予想の修正

- 売上高** | 国内及び米国現地法人の輸送機器業界向けウレタン樹脂及び中国現地法人のコンパウンド・着色剤が低調に推移したこと、期中の平均為替レートが円高に推移し海外現地法人の売上高が減少したことなどにより減収
- 営業利益** | 減価償却費及び労務費増加の一方、高付加価値製品の伸長、原材料価格や各種コスト上昇による販売価格の是正が進み増益
- 親会社株主に帰属する当期(四半期)純利益 | 政策保有株式の売却により特別利益を計上

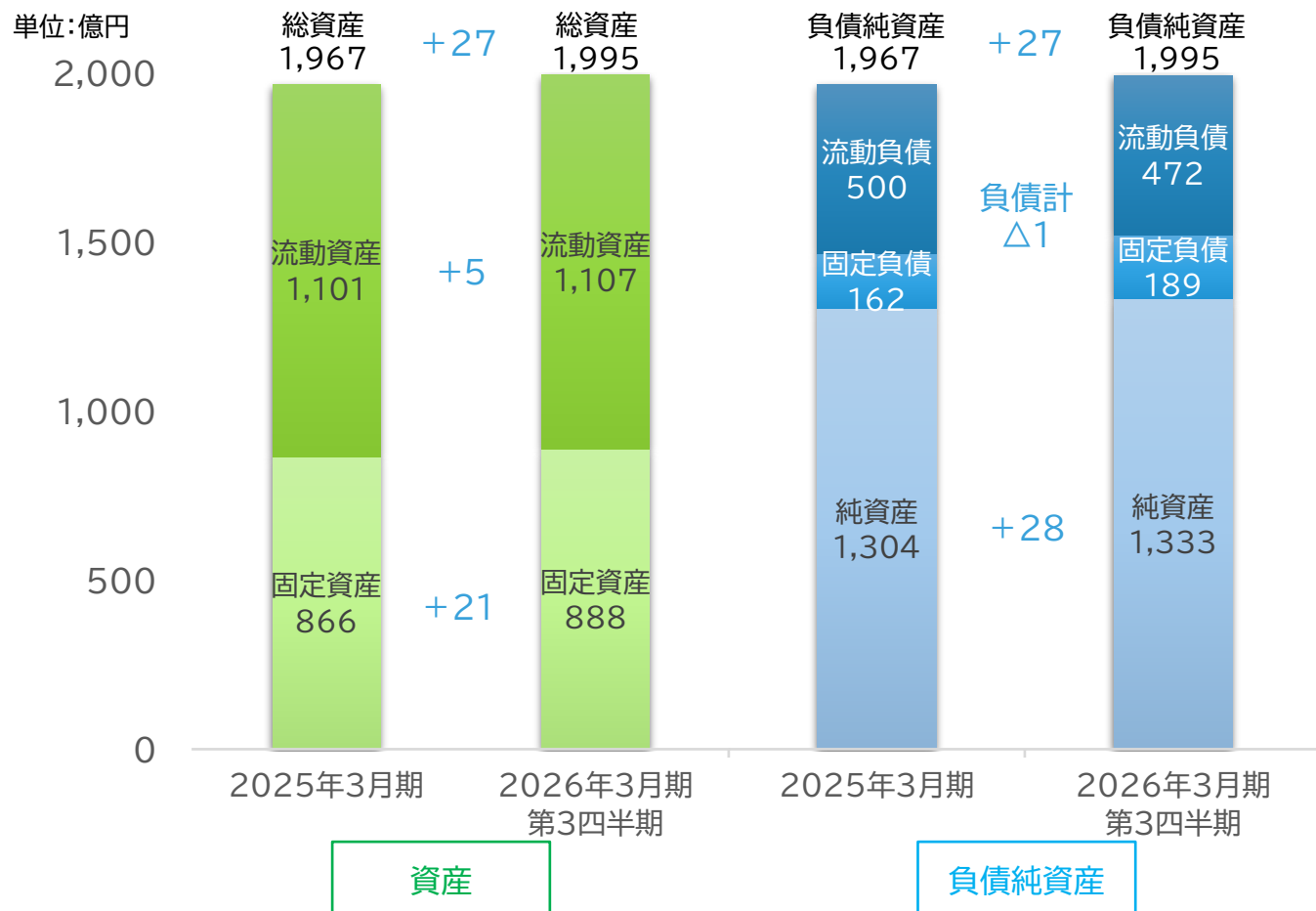
単位:億円・切捨		2026年3月期 第3四半期 実績	2026年3月期 当初予想 (5月15日開示)	2026年3月期 予想 (11月10日開示)	2026年3月期 今回予想 (2月13日開示)	増減 (対11月10日予想)	増減率 (対11月10日予想)
	カラー&ファンクショナル プロダクト	514	696	696	679	△16	△2.3%
	ポリマー&コーティング マテリアル	182	252	252	239	△12	△4.9%
	グラフィック&プリンティング マテリアル	234	325	325	310	△14	△4.5%
売上高		930	1,273	1,273	1,230	△43	△3.4%
	カラー&ファンクショナル プロダクト	33	31	31	40	9	31.8%
	ポリマー&コーティング マテリアル	20	32	32	26	△5	△17.4%
	グラフィック&プリンティング マテリアル	7	8	8	8	0	11.1%
営業利益		61	72	72	76	4	5.6%
経常利益		69	82	82	85	3	3.7%
親会社株主に帰属する当期(四半期)純利益		66	61	69	75	6	8.7%

2026年3月期第3四半期 連結決算 連結貸借対照表

資 産 | 総資産増:「受取手形及び売掛金」、「棚卸資産」増加も、配当等により「現金及び預金」減少

負 債 | 負債微減:「支払手形及び買掛金」減少

純 資 産 | 純資産増:「利益剰余金」増加(当期純利益による増、配当金支払いにより減)も、「為替換算調整勘定」減少



	2025年3月期	2026年3月期 第3四半期	増減
有利子負債	210億円	221億円	10億円
DEレシオ	0.16	0.17	0.01
自己資本比率	65.0%	65.6%	0.6pt
1株当たり純資産額	7,459.16円	7,672.21円	213.05円

株式分割

■ 目的

- 当社株式の投資単位当たりの金額を引き下げることにより、より多くの投資家の皆さまが投資しやすい環境を整えることで、投資家層の拡大と当社株式の流動性の向上を図ること

■ 比率

- 普通株式1株につき4株の割合

■ 効力発生日

- 2026年4月1日(水)(予定)

分割比率	1:4
基準日	2026年3月31日
効力発生日	2026年4月1日

	2026年3月期		2027年3月期	
	分割考慮前	分割考慮後	分割考慮前	分割考慮後
中間配当金(円)	72	18	配当性向基準	
期末配当金(円)	72→ 106	18→ 26.5	配当性向基準	
特別配当金(円)	30	7.5	30	7.5
合計(円)	174→ 208	43.5→ 52	配当性向基準 +30	配当性向基準 +7.5

株主還元

配当政策 配当方針



Dainichiseika

当社は、持続的な成長と中長期的な企業価値の向上の観点から、将来の事業展開、経営基盤の強化並びに内部留保の充実等の事項を総合的に勘案しつつ、株主各位への利益還元を重視した配当政策を継続的に実施することを基本方針としております。

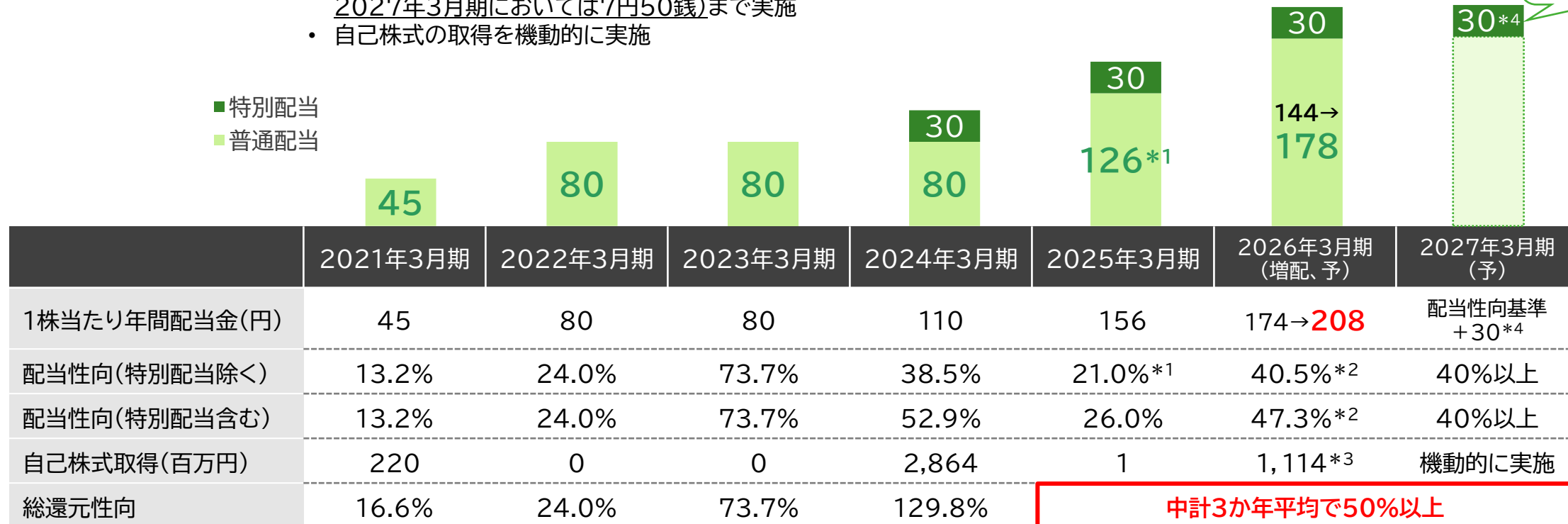
■ 2026年3月期の期末配当金(増配、予想)

- 1株当たり121円(普通配当106円+特別配当15円) *1株当たり年間配当金(予想)208円(普通配当178円+特別配当30円)

■ 中期経営計画期間3か年(2027年3月期まで)の株主還元方針(下線は株式分割による影響を考慮したもの、実質的な変更は無し)

- 中計3か年平均の総還元性向50%以上を目指す
- 配当性向40%以上(特別配当を除く)
- ただし、1株当たり年間配当金の下限を100円(25円)とする(特別配当を除く)
- 特別配当を2027年3月期(2026年3月期までは1株当たり年間30円、2027年3月期においては7円50銭)まで実施
- 自己株式の取得を機動的に実施

■ 特別配当
■ 普通配当



*1 2025年3月期の普通配当126円は、親会社株主に帰属する当期純利益から特別配当の原資である旧川口製造事業所売却益(法人税控除後)を控除した金額に対して配当性向45%相当額となります。

*2 2026年3月期の1株当たり当期純利益予想439.40円に対する配当性向見込みとなります。

*3 2026年3月期第3四半期までに取得した金額となります。

*4 株式分割の影響を考慮していない金額となります。

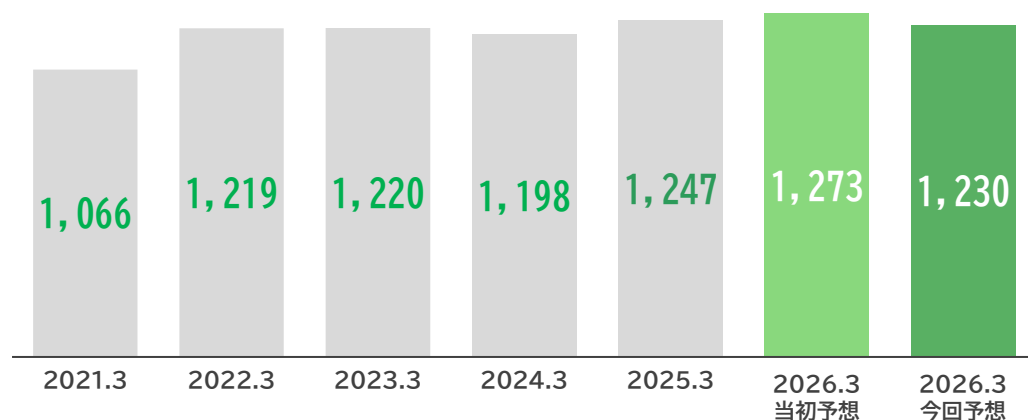
Dainichiseika Color & Chemicals Mfg. Co., Ltd.

連結業績推移

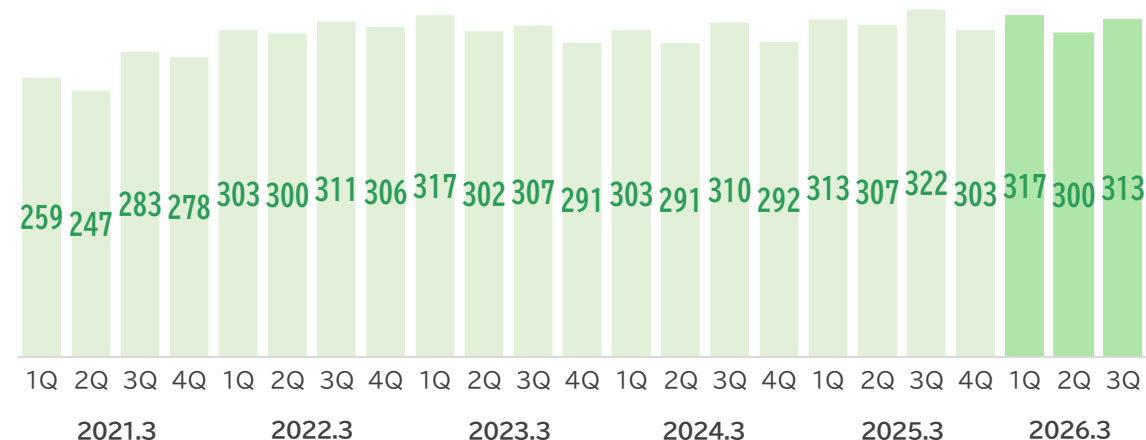


Dainichiseika

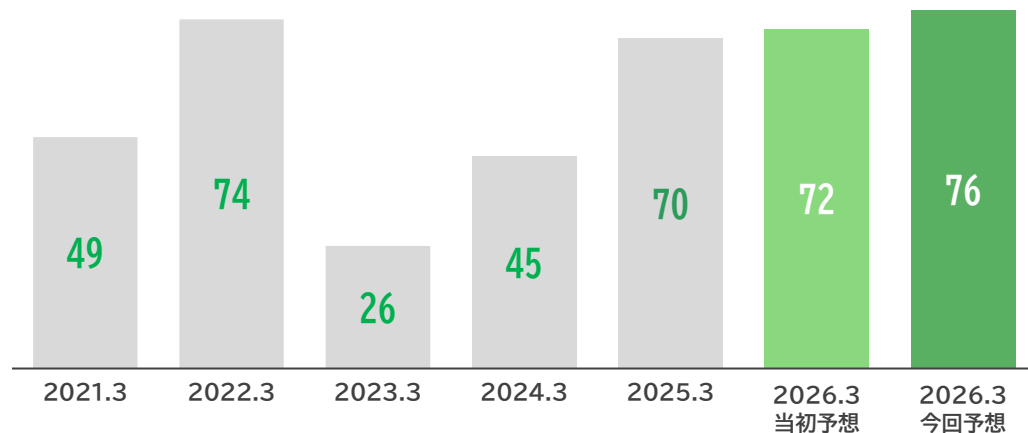
売上高・通期(単位:億円)



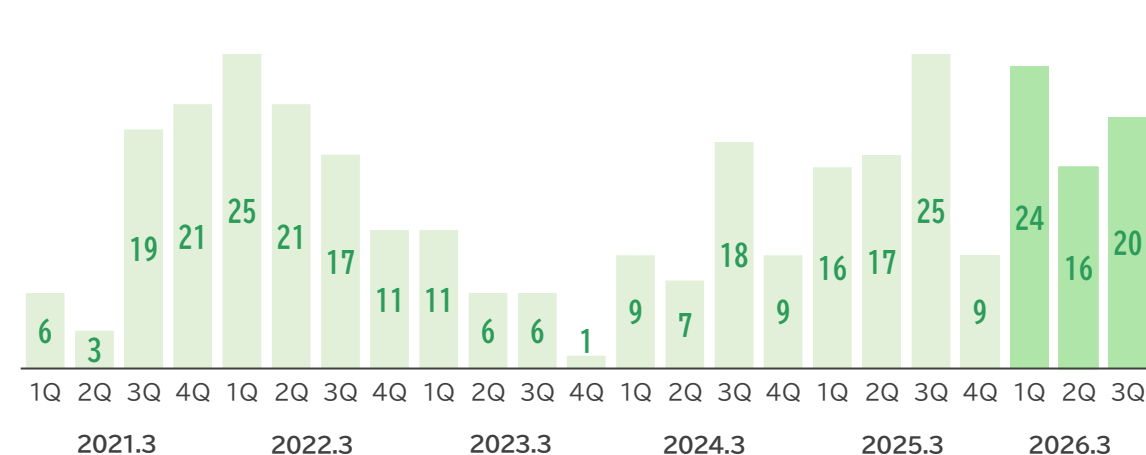
売上高・四半期(単位:億円)



営業利益・通期(単位:億円)



営業利益・四半期(単位:億円)



本資料の取り扱いについて

- 本資料に含まれる将来の見通しに関する記述等は、現時点における情報に基づき判断したものであり、経済動向及び市場環境や当社の関連する業界動向、その他内部・外部要因等により変動することがあります。従いまして、実際の業績が本資料に記載されている将来の見通しに関する記述等と異なるリスクや不確実性等がありますことを、予めご了承ください。
- 本資料に掲載されている情報に関して、当社は細心の注意を払っておりますが、掲載した情報に誤りがあった場合や、第三者によるデータの改ざん、データダウンロード等によって生じた障害等に関し、事由の如何を問わずに一切責任を負うものではありません。