

2025年12月期 決算説明資料

メディカル・データ・ビジョン株式会社
(証券コード：3902)

2026年2月9日



メディカル・データ・ビジョン株式会社

2025年12月期 業績



2025年12月期 業績比較_前期比

売上高 : データ利活用サービスが牽引し、YoYで10.7%増となる
利益 : コストマネジメントや持分法による投資損失の減少、特別損失が減少したことで各利益が改善

■ 連結業績

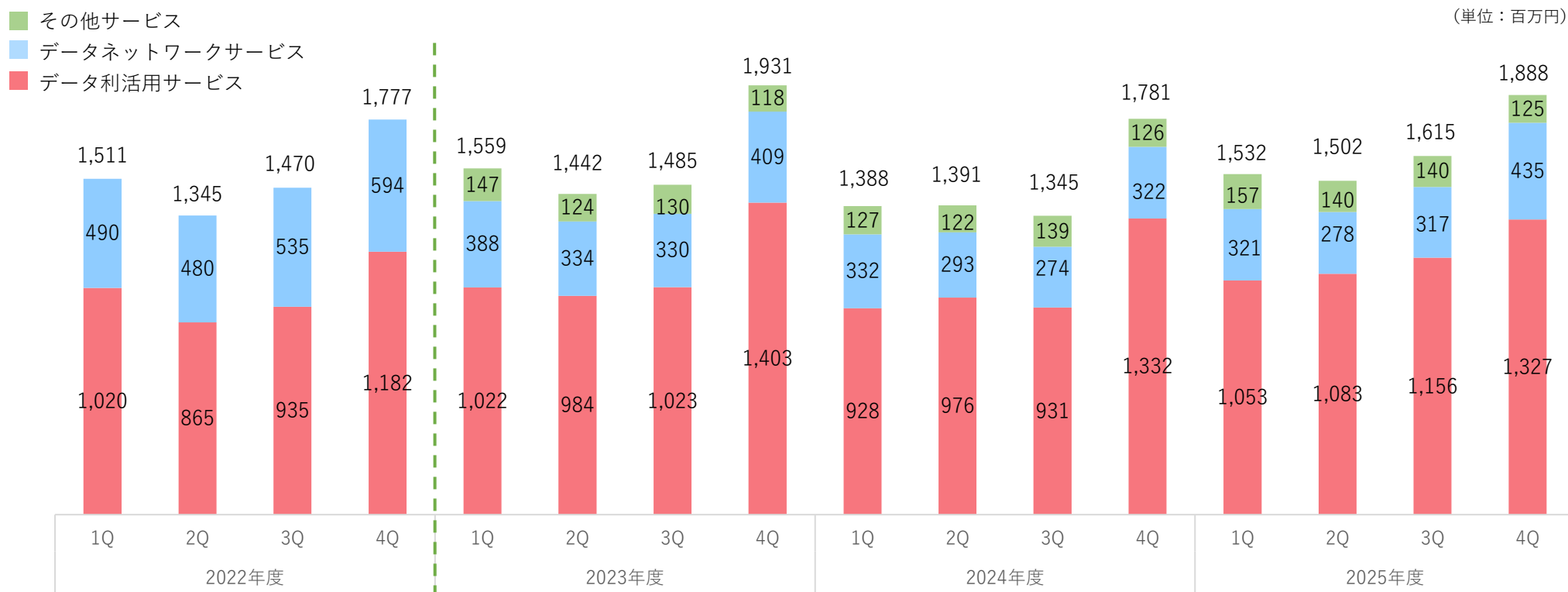
(百万円)	2024年12月期	2025年12月期	前期比
売上高	5,906	6,539	+ 10.7%
売上高成長率	△8.0%	10.7%	+ 18.7Pt
営業利益	3	349	—
経常利益	△509	360	—
親会社株主に帰属する当期純利益	△791	280	—
経常利益率	△8.6%	5.5%	+ 14.1Pt

データ利活用サービスをはじめ各サービスの売上高が伸長し
トップラインは過去最高を記録

(百万円)	2024年12月期	2025年12月期	前期比
売上高	5,906	6,539	+ 10.7%
データネットワークサービス	1,222	1,353	+ 10.7%
データ利活用サービス	4,168	4,621	+ 10.9%
その他サービス	515	563	+ 9.3%

四半期毎の売上高推移（サービス別内訳）

データ利活用サービスは1-3Q売上が増加したため下期（4Q）偏重が是正



「その他サービス」の区分追加 ※

※ データネットワークサービスに含んでいたDoctorbook、AIRBIOSの売上高を23.1Qより「その他サービス」に区分変更

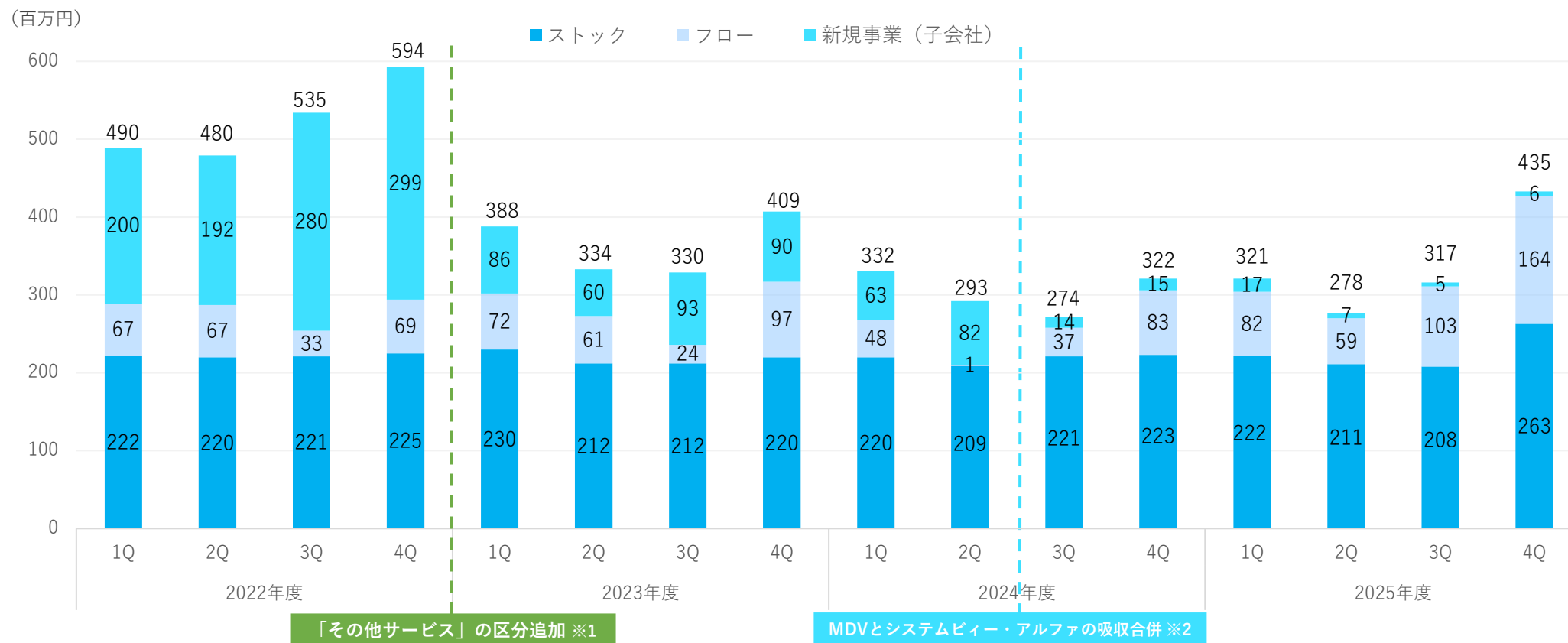
アルファ・サールスを予定通り4Qに売上計上し、YoYで10.7%増となる

電子カルテのデータコンバートサービスも引き続き好調でフロー売上の増収に寄与

(百万円)	2024年12月期	2025年12月期	前期比
データネットワークサービス	1,222	1,353	+ 10.7%
ストック	874	906	+ 3.6%
カルテコ	9	16	+ 74.6%
フロー	171	410	+ 138.7%
新規事業(子会社)	176	37	△78.8%

データネットワークサービスの売上構成

ストック、フロー売上ともにアルファ・サルスが増収に寄与



※1 新規事業(子会社)に含んでいたDoctorbook、AIRBIOSの売上高を23.1Qより「その他サービス」に区分変更

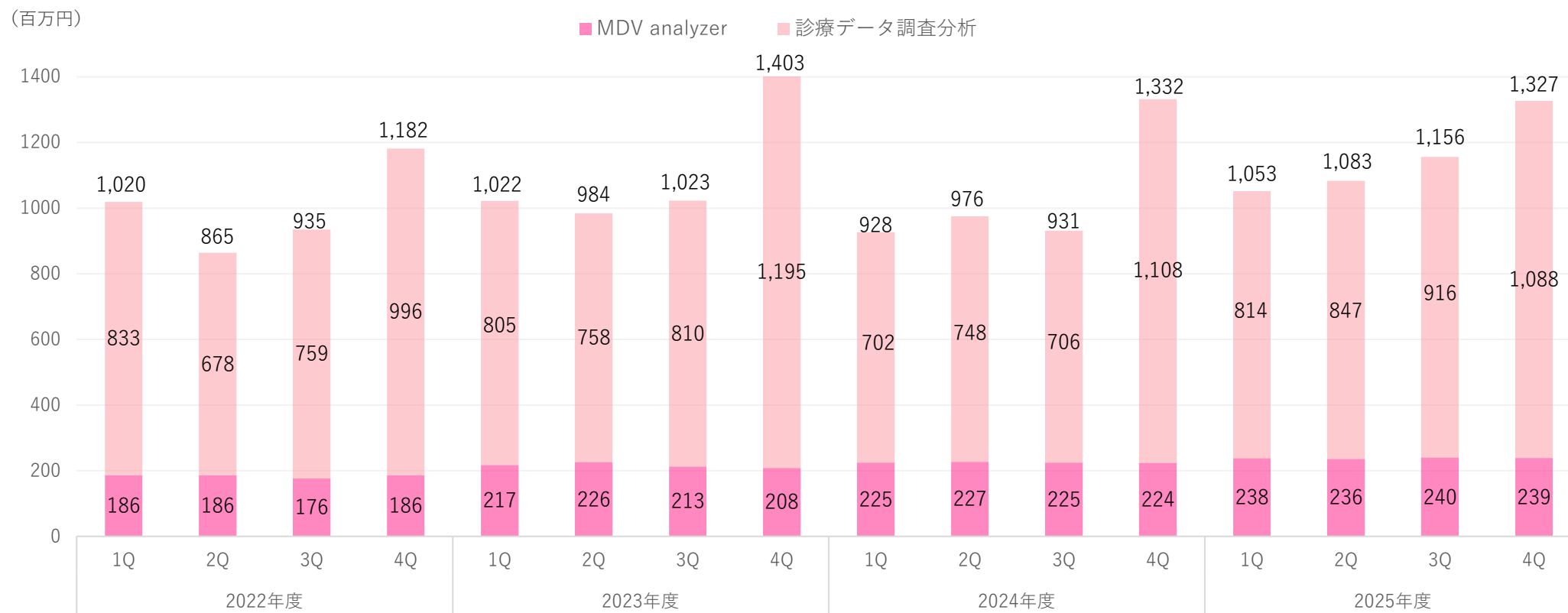
※2 新規事業(子会社)に含んでいたシステムビー・アルファの売上高を24.3Qよりストック、フローに区分変更

診療データ調査分析の売上がYoYで12.3%増と伸長

増強した営業人員の生産性を高め、更なる売上成長を目指す

(百万円)	2024年12月期	2025年12月期	前期比
データ利活用サービス	4,168	4,621	+ 10.9%
診療データ調査分析	3,265	3,667	+ 12.3%
MDV analyzer	903	954	+ 5.7%

診療データ調査分析は3Qまでに受注獲得が進んだ分、4QのQoQは例年より緩やかとなる
MDV analyzerは堅調に推移している



2023年1月1日付でMDVトライアルを吸収合併したことに伴い、新規事業（子会社）として表示していたMDVトライアルの売上高は、診療データ調査分析に含めた形に変更

原価の増加分を販管費のマネジメントによりカバー
クラウド型サービスにかかる原価増は落ち着く

(百万円)	4Q会計期間 (10-12月)			備考
	2024年4Q	2025年4Q	前年同期比	
原価	504	583	+ 15.6%	・ 業務委託費（主にデータ活用サービス）の増加（+38M） ・ 保険者データ販売に係る原価増（+20M）
販管費	1,131	1,051	△7.1%	
人件費	505	536	+ 6.2%	・ 人員増、昇給などによる給与増（+54M） ・ 採用教育費の減少（△11M）
研究開発費	70	0	△98.9%	・ 開発費（主にアルファ・サルース、MDV Act Link、カルテコ）の減少（△69M）
その他	556	514	△7.5%	・ 広告宣伝費（主にカルテコ）の減少（△92M） ・ 支払報酬の増加（+51M）
営業外費用	424	0	△100.0%	・ センシングの持分法による投資損失の減少（△423M）
費用合計※	2,061	1,635	△20.7%	
従業員数（人）	315	336	+ 6.7%	

※売上原価と販売費及び一般管理費、営業外費用の合計

IRに関するお問合せ

<https://www.mdv.co.jp/contactus/form.php?classification=7>

本資料は、情報提供のみを目的として作成するものであり、当社株式の購入を含め、特定の商品の募集・勧誘・営業等を目的としたものではありません。

本資料で提供している情報は、金融商品取引法、内閣府令、規則並びに東京証券取引所上場規則等で要請され、またはこれらに基づく開示書類ではありません。

本資料には財務状況、経営結果、事業に関する一定の将来予測並びに当社の計画及び目的に関する記述が含まれます。このような将来に関する記述には、既知または未知のリスク、不確実性、その他実際の結果または当社の業績が、明示的または黙示的に記述された将来予測と大きく異なるものとなる要因が内在することにご留意ください。これらの将来予測は、当社の現在と将来の経営戦略及び将来において当社の事業を取り巻く政治的、経済的環境に関するさまざまな前提に基づいて行われています。

本資料で提供している情報に関しては、万全を期しておりますが、その情報の正確性、確実性、妥当性及び公正性を保証するものではありません。また予告なしに内容が変更または廃止される場合がありますので、予めご了承ください。



メディカル・データ・ビジョン株式会社

〒101-0053 東京都千代田区神田美土代町7番地 住友不動産神田ビル10階
TEL.03-5283-6911 FAX.03-5283-6811