

# WOWOW

## 2025年度第3四半期 決算説明会資料

---

2026年1月30日  
株式会社WOWOW

東証プライム市場  
証券コード：4839



1. 2025年度第3四半期決算ハイライト
2. 2025年度第3四半期決算及び  
2025年度業績見通し
3. 新たな取り組み

Appendix

## 収支（連結）

- 売上高：「会員収入」が減少するも、イベントなどの事業収入やグループ会社の売上増などにより増収
- 経常利益：売上高の増加に加え、番組費などの費用の減少により増益

(単位:百万円)

	2024年度3Q	2025年度3Q	前年同期差	前年同期比
売上高	56,444	57,126	681	101.2%
経常利益	2,201	4,666	2,464	211.9%

※それぞれ百万円未満は切り捨てております。

## 加入

- 新規加入件数：スポーツや音楽などのコンテンツが好評を得たが、「連続ドラマW ゴールデンカムイ 北海道刺青囚人争奪編一」といった大型コンテンツの放送・配信があり、前年同期比で減少
- 解約件数：前年同期比で良化したが、正味加入件数は純減 (単位:千件)

	2024年度3Q	2025年度3Q	前年同期差	前年同期比
新規加入件数	539	445	△95	82.4%
解約件数	606	592	△13	97.8%
正味加入件数	△66	△148	△81	—
累計正味加入件数	2,401	2,212	△189	92.1%

超大作オリジナルドラマの制作、人気スポーツコンテンツのさらなる充実、  
音楽ライブコンテンツの大幅な拡充に向けた取り組みを実施

WOWOW

NTT  
docomo

1. 2025年度第3四半期決算ハイライト
2. 2025年度第3四半期決算及び  
2025年度業績見通し
3. 新たな取り組み

Appendix

# 2025年度第3四半期決算 収支状況（連結）

WOWOW

(単位:百万円)

	2024年度3Q		2025年度3Q		前年同期比較	
	実績	収入比	実績	収入比	前年同期差	前年同期比
売上高	56,444	100.0%	<b>57,126</b>	<b>100.0%</b>	681	101.2%
営業利益	1,497	2.7%	<b>3,972</b>	<b>7.0%</b>	2,475	265.3%
経常利益	2,201	3.9%	<b>4,666</b>	<b>8.2%</b>	2,464	211.9%
親会社株主に帰属する 四半期純利益	689	1.2%	<b>3,205</b>	<b>5.6%</b>	2,516	465.1%

※それぞれ百万円未満は切り捨てております。

※前連結会計年度は連結子会社であるフロストインターナショナルコーポレーション株式会社の決算日を12月31日から当社の連結決算日と同じ3月31日に変更いたしました。そのため、前連結会計年度における当該連結子会社は15カ月（2024年1月1日～2025年3月31日）を連結対象期間とした変則決算となっております。

©2026 WOWOW INC.


# 連結経常利益 前年同期との差異要因

WOWOW

増加要因 (+)

減少要因 (△)

(単位:百万円)



※1 PF (プラットフォーム) 月額手数料: スカパー、ひかりTV、ケーブルテレビなどのプラットフォーム事業者への手数料

※2 各要因の数値は前年同期との差異、“+”が増加要因。それぞれ百万円未満は切り捨てております。



## メディア・コンテンツ

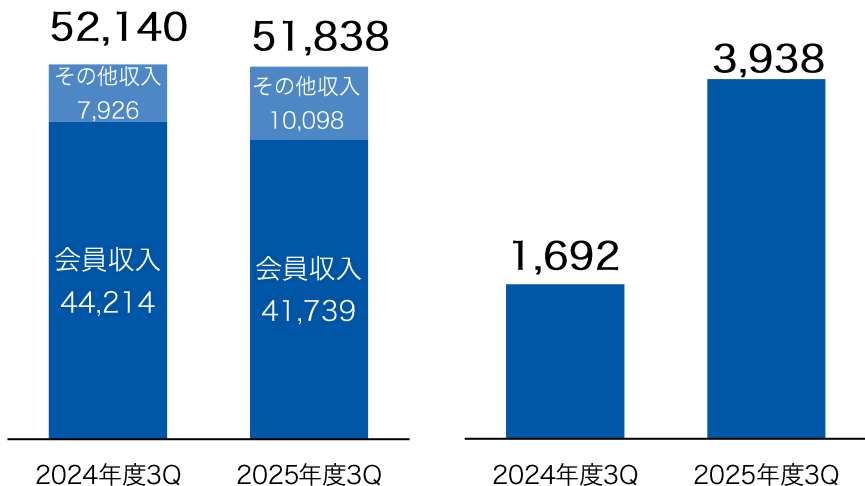
(単位:百万円)

売上高

前年同期比 **99.4%**

営業利益

前年同期比 **232.7%**



## テレマーケティング

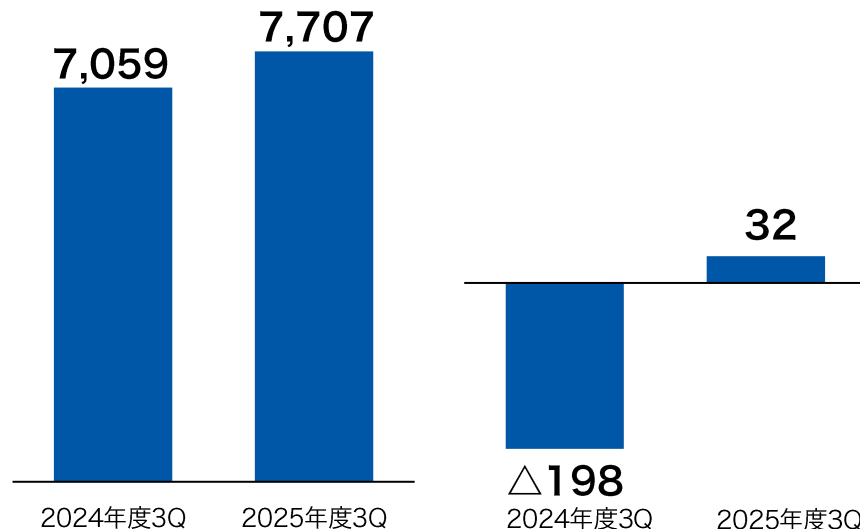
(単位:百万円)

売上高

前年同期比 **109.2%**

営業利益

前年同期比 **—**



※それぞれ百万円未満は切り捨てております。  
 ※各セグメントの金額は、セグメント間取引を含んでおります。

# 2025年度第3四半期決算 加入状況

WOWOW

(単位:千件)

	2024年度3Q	2025年度3Q	前年同期比較	
			前年同期差	前年同期比
新規加入件数	539	<b>445</b>	△95	82.4%
解約件数	606	<b>592</b>	△13	97.8%
正味加入件数	△66	<b>△148</b>	△81	—
累計正味加入件数	2,401	<b>2,212</b>	△189	92.1%
内) 複数契約*1	320	<b>295</b>	△25	92.1%
内) 宿泊施設契約*2	88	<b>91</b>	2	102.7%

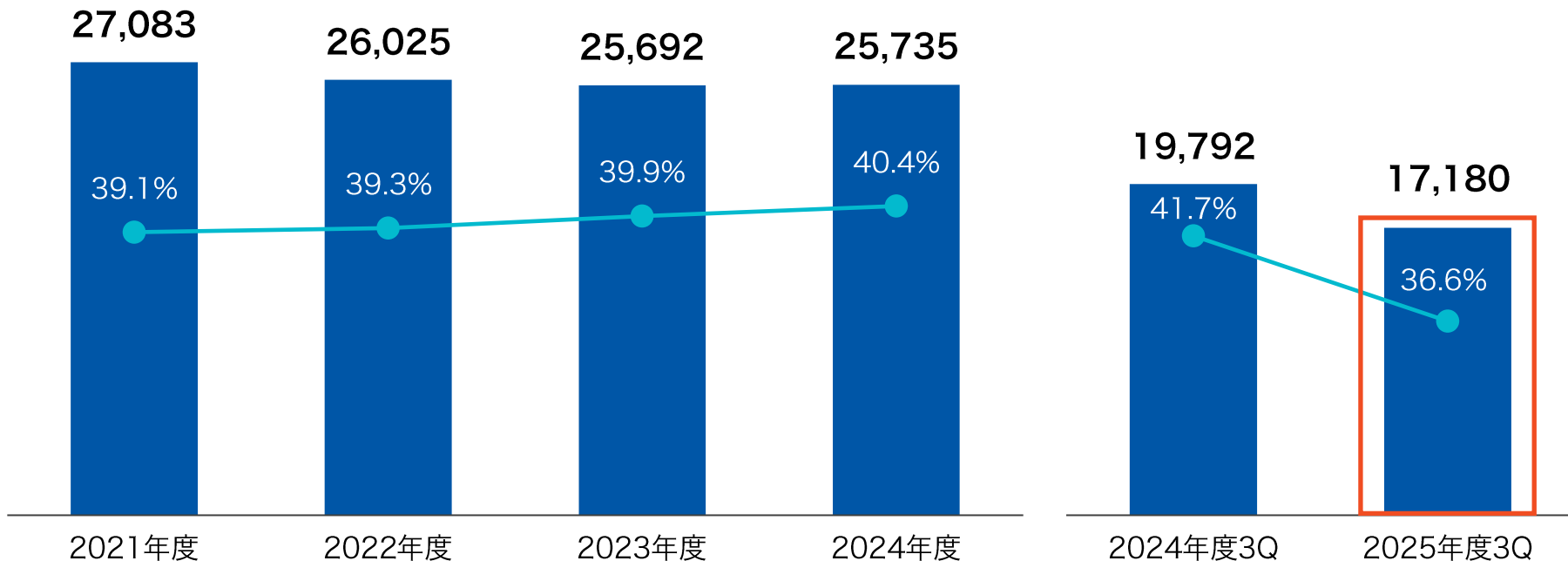
※1 同一契約者による2契約目と3契約目のデジタル契約に割引制度を適用 (月額2,530円の視聴料金を990円に割引。金額は税込)

※2 宿泊施設の客室で視聴するための宿泊施設事業者との個別契約

前年同期は「TOKYO VICE Season2」や「連続ドラマW ゴールデンカムイ—北海道刺青囚人争奪編—」などの大型コンテンツを放送・配信

(単位:百万円)

■ 番組費 (単位:百万円) ● 売上高比(単体) (比率:%)



※数値はすべて単体

※それぞれ百万円未満は切り捨てております。

# 2025年度 収支計画(連結)

WOWOW

(単位:百万円)

	2024年度実績		2025年度計画		前期比較	
	実績	収入比	計画	収入比	前期差	前期
売上高	76,757	100.0%	<b>76,600</b>	<b>100.0%</b>	△157	99.8%
営業利益	2,036	2.7%	<b>700</b>	<b>0.9%</b>	△1,336	34.4%
経常利益	2,997	3.9%	<b>1,500</b>	<b>2.0%</b>	△1,497	50.0%
親会社株主に帰属する 当期純利益	637	0.8%	<b>800</b>	<b>1.0%</b>	162	125.4%

※番組費：単体の売上高比として約42.0%を見込む（2025年度 単体売上高予想：62,300百万円）

※想定為替レート：1ドル150円 ※それぞれ百万円未満は切り捨てております。

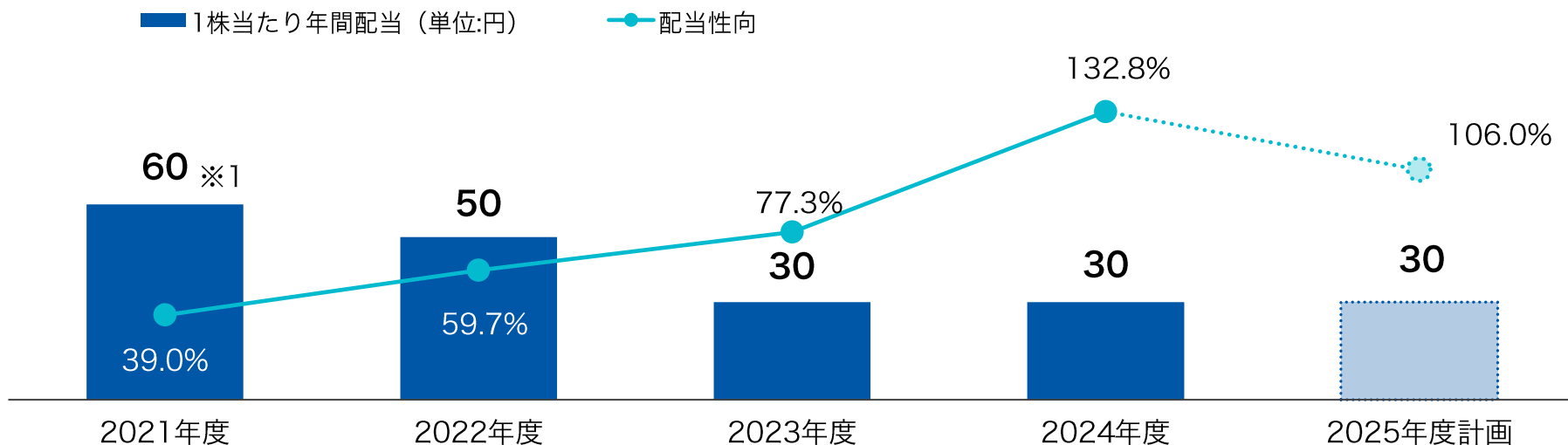
(単位:千件)

	2024年度 実績	2025年度 計画	前期比較	
			前期差	前期比
正味加入件数	△107	△100	7	—
累計正味加入件数	2,360	2,260	△100	95.8%

## 配当方針

各事業年度の業績、財務体質の強化、中長期事業戦略などを総合的に勘案して、内部留保の充実を図りつつ、継続的に安定的な配当を目指す

## 5カ年配当推移 / 配当性向



※1 普通配当50円+開局30周年記念配当10円

1. 2025年度第3四半期  
決算ハイライト
2. 2025年度第3四半期決算  
及び2025年度業績見通し
3. 新たな取り組み

Appendix

## 超大作オリジナルドラマの 共同制作



©北方謙三/集英社 ©2026 WOWOW/NTTドコモ

## 人気スポーツコンテンツの さらなる充実



## 音楽ライブコンテンツの大幅な拡充

DREAMS COME TRUE、藤井フミヤ、MISIAなど人気アーティストのコンテンツを数か月連続企画として展開






## 「北方謙三 水滸伝」

2月15日（日）スタート 全7話

©北方謙三／集英社 ©2026 WOWOW／NTTドコモ



替天行道 ブックカバー



トートバッグ



## 生中継！ 第68回グラミー賞 授賞式®

2月2日(月) 午前9:00

GRAMMY(R), GRAMMY Awards(R) and the gramophone logo are registered trademarks of the Recording Academy(R) and are used under license. (C)2025 The Recording Academy



## 第98回アカデミー賞 授賞式 (字幕版)

3月16日(月) 午後8:00予定  
※WOWOWオンデマンドで配信

©AMP.A.S.



## 全豪オープンテニス

1月18日(日)~2月2日(月)  
連日生中継

Getty Images



## 欧州サッカー UEFA チャンピオンズリーグ ベスト16

3月11日(水)~19日(木)  
連日生中継



2026年3月13日(金)  
全国公開

©野田サトル/集英社 ©2026映画「ゴールデンカムイ」製作委員会

1. 2025年度第3四半期決算ハイライト
2. 2025年度第3四半期決算  
及び2025年度業績見通し
3. 新たな取り組み

## Appendix



数値データ詳細は、IRサイト内にある  
「DATABOOK」に掲載しております。

<https://corporate.wowow.co.jp/ir/finance/databook/>

---

株式会社WOWOW 広報・IR公式アカウント  
X (<https://x.com/WOWOW Inc>)



# WOWOW

©WOWOW・aki kondo/dwarf

## 本資料における注記事項

当資料に記載の業績予想は、現在入手している情報による判断及び仮定に基づいた発行日現在の見通しであり、リスクや不確実性を含んでいます。

実際の業績は、様々な要素によりこれら業績見通しとは異なる結果となりうることをご承知おき下さい。

実際の業績に影響を与え得る要素には、当社及び当社グループ会社の事業領域をとりまく経済情勢、市場の動向などが含まれております。

ただし、業績に影響を与え得る要素はこれらに限定されるものではありません。

本資料に関するお問い合わせ 広報・IR部 TEL : 03 (4330) 8080